

УЧЕБНОЕ ПОСОБИЕ

по изучению книги

**Президента Республики Узбекистан
Ислама Каримова**

**«МИРОВОЙ ФИНАНСОВО-ЭКОНОМИЧЕСКИЙ
КРИЗИС, ПУТИ И МЕРЫ ПО ЕГО ПРЕОДОЛЕНИЮ
В УСЛОВИЯХ УЗБЕКИСТАНА»**

«ЭКОНОМИКА»

**МИНИСТЕРСТВО ВЫСШЕГО И СРЕДНЕГО СПЕЦИАЛЬНОГО
ОБРАЗОВАНИЯ РЕСПУБЛИКИ УЗБЕКИСТАН**

**ТАШКЕНТСКИЙ ГОСУДАРСТВЕННЫЙ
ЭКОНОМИЧЕСКИЙ УНИВЕРСИТЕТ**

УЧЕБНОЕ ПОСОБИЕ

по изучению книги

**Президента Республики Узбекистан
Ислама Каримова**

**«МИРОВОЙ ФИНАНСОВО-ЭКОНОМИЧЕСКИЙ КРИЗИС,
ПУТИ И МЕРЫ ПО ЕГО ПРЕОДОЛЕНИЮ
В УСЛОВИЯХ УЗБЕКИСТАНА»**

Рекомендовано Советом по координации деятельности учебно-методических объединений высшего и среднего специального, профессионального образования в качестве учебного пособия для высших учебных заведений

Ташкент - «Экономика» - 2009

65,9(2)
2912

Учебное пособие по изучению произведения Президента Республики Узбекистан Ислама Каримова «Мировой финансово-экономический кризис, пути и меры по его преодолению в условиях Узбекистана». - Т.: Изд. «Экономика», 2009. - 113 с.

Пособие предназначено для специального учебного курса, вводимого в систему образования по рекомендации Министерства высшего и среднего специального образования Республики Узбекистан. В нём изложено основное содержание произведения Президента Республики Узбекистан Ислама Каримова «Мировой финансово-экономический кризис, пути и меры по его преодолению в условиях Узбекистана».

В пособии подробно освещены суть мирового финансово-экономического кризиса, на что в книге обращено серьезное внимание Президента, причины и последствия его негативного воздействия, основополагающие факторы предотвращения и смягчения кризиса в Узбекистане, достижения на пути модернизации и обновления экономики республики, приоритетные направления, основные вопросы по разъяснению студентам имеющихся проблем и путях их преодоления.

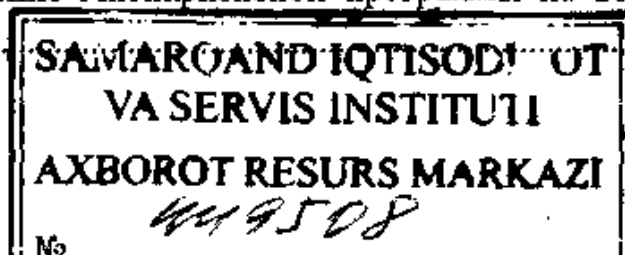
Данное учебное пособие рекомендовано для студентов высших учебных заведений. Представляет интерес для преподавателей, научных работников, аспирантов и исследователей, а также для интересующихся проводимыми в республике процессами экономических реформ.

Составители: д.э.н., проф. Б.Ю. Ходиев,
д.э.н., проф. А.Ш. Бекмуродов,
к.э.н., доц. У.В. Гафуров,
к.э.н., доц. Б.К. Тухлиев.

Рецензенты: д.э.н., проф. Н.М. Махмудов,
д.э.н., проф. Ш.Ш. Шодмонов,
д.э.н., проф. Б.Б. Беркинов.

СОДЕРЖАНИЕ

Введение	5
Цели и задачи учебного курса.....	8
✓ Раздел I. Воздействие мирового финансового кризиса на экономику Узбекистана и факторы, предупредившие и смягчившие его последствия.....	9
1. Суть мирового финансового кризиса, его причины и негативные последствия.....	9
2. Меры развитых стран по преодолению мирового финансового кризиса.....	18
3. Влияние мирового финансового кризиса на экономику Узбекистана и основополагающие факторы предотвращения и смягчения его последствий	21
✓ Раздел II. Поддержка банковской системы, модернизация, техническое обновление и диверсификация производства, широкое внедрение инновационных технологий – надёжный путь преодоления кризиса и выхода Узбекистана на новые рубежи на мировом рынке	25
✓ Глава 1. Последовательное обеспечение высоких темпов роста экономики Узбекистана в 2008 году.....	25
1.1. Основные результаты и важные факторы последовательного развития экономики Узбекистана в 2008 году	25
1.2. Обеспечение роста доходов населения Узбекистана. Достижения в сфере внешней торговли и экспорта.....	30
1.3. Создание благоприятного инвестиционного климата – как фактор ускорения структурных преобразований.....	33
1.4. Экономические реформы в сельском хозяйстве и их результаты..	38
1.5. Стабилизация развития малого бизнеса и частного предпринимательства, сферы услуг и сервиса, надомного труда.....	40
1.6. Укрепление и качественное улучшение финансово-банковской системы Узбекистана и его результаты	43
✓ Глава 2. Важнейший приоритет социально-экономического развития Узбекистана – последовательная реализация антикризисной программы.....	49
2.1. Содержание и значение Антикризисной программы на 2009-2012 годы.....	49



2.2. Ключевые задачи и комплекс мер Антикризисной программы.....	51
2.3. Стимулирование локализации, производства продовольственных и других потребительских товаров.....	58
Глава 3. Значение и основные направления Государственной программы «Год развития и благоустройства села».....	62
3.1. Основные направления Государственной программы «Год развития и благоустройства села».....	62
3.2. Мероприятия по повышению уровня жизни на селе и изменения его облика.....	66
3.3. Ускоренное развитие инфраструктуры социальной сферы и производства на селе.....	69
3.4. Повышение роли собственников и предпринимателей на селе, всемерная поддержка развития фермерских хозяйств.....	70
Глава 4. Продолжение структурных преобразований и диверсификации экономики, дальнейшее развитие сфер услуг и малого бизнеса – приоритетная задача.....	75
4.1. Продолжение в стране структурных преобразований и процессов диверсификации экономики.....	75
4.2. Дальнейшее усиление намеченных мер по поддержке малого бизнеса.....	82
4.3. Важные задачи в деле ускоренного развития сферы услуг.....	84
Глава 5. Развитие производственной и социальной инфраструктуры, дальнейшее совершенствование банковского дела – важный фактор модернизации страны.....	87
5.1. Суть и основные задачи программы дальнейшего развития производственной и социальной инфраструктуры.....	87
5.2. Развитие объектов социальной инфраструктуры и усиление работ по благоустройству – основа повышения благосостояния населения.....	93
5.3. Дальнейшее усиление мер по совершенствованию банковской системы.....	96
5.4. Меры по устранению факторов, сдерживающих рост сбережений в банках, их приток в банковскую систему.....	101
Использованная литература.....	104
Приложение. Важные меры, намеченные в Государственной программе «Год развития и благоустройства села».....	106

ВВЕДЕНИЕ

Реализуемые в стране реформы по формированию устойчивой и эффективной экономики в настоящее время дают свои положительные результаты. За короткий срок достигнуты значительные успехи в работе по глубокому структурному преобразованию в экономике, обеспечению роста доходов населения, усилению внешней торговли и инвестиционных процессов, реформированию сельскохозяйственной сферы, стабильному развитию сферы малого бизнеса и частного предпринимательства, укреплению деятельности банковско-финансовой системы.

Неуклонно и в ощутимой степени возрастают авторитет и позиции Узбекистана на международной экономической арене. Тщательная разработка руководителем государства Исламом Каримовым стратегии социально-экономического развития, точное и правильное определение путей реализации целей и задач экономических реформ создали предпосылки для достижения весомых результатов на пути к главной цели.

В настоящее время социально-экономическое развитие государств мира по содержанию в корне отличается от предыдущих этапов прогресса. Главным и важнейшим аспектом этого является усиление интеграции и глобализации национальных экономик. Ныне эти процессы обостряют конкуренцию на международной арене, оказывают воздействие на усиление борьбы каждого государства за укрепление собственных позиций в международном разделении труда.

Однако, необходимо отметить, что наряду с позитивным влиянием интеграции и глобализации на мировую экономику, возникают и определенные противоречивые моменты. Так, неравномерное развитие экономик отдельных государств, усиление различия социально-экономического развития различных стран, экологических угроз, существенная разница демографического роста в отдельных государствах препятствуют стабильному развитию мирового хозяйства в качестве единой системы. Еще одна особенность этих процессов - происходящие социально-экономические изменения в одной отдельно взятой стране неизбежно оказывают влияние и на другие государства. Финансовый – экономический кризис, охвативший в настоящее время все мировое сообщество, в этом смысле проявляется в качестве негативного последствия процессов глобализации.

В связи с этим, при определении текущих и перспективных мероприятий по социально-экономическому развитию нашей республики, необходимо всесторонне учитывать воздействия последствий мирового финансово-экономического кризиса, именно с точки зрения воздействия этих процессов составлять и реализовывать программы экономического развития.

Мероприятия такого плана широко и подробно изложены в работе

Президента И. Каримова «Мировой финансово-экономический кризис, пути и меры по его преодолению в условиях Узбекистана». В работе подробно освещены суть мирового финансово-экономического кризиса, причины возникновения и формы его проявления, его воздействие на экономику Узбекистана, факторы предотвращения последствий и смягчения кризиса. Дана оценка позитивных итогов в экономике 2008 года, что достигнуто сложным и упорным трудом трудящихся, указаны пути более широкого использования экономического потенциала республики. В качестве верного пути преодоления кризиса и достижения новых высот на мировом рынке определены приоритетные направления:

1) реализация принятой в нашей стране Антикризисной программы мер по предотвращению и нейтрализации последствий мирового экономического кризиса на 2009-2012 годы, обеспечение на этой основе долгосрочных стабильных темпов и равномерности роста экономики;

2) продолжение структурных преобразований и диверсификации экономики, проведение этих процессов путем модернизации, технического и технологического перевооружения, в первую очередь, важнейших отраслей экономики, направленных на производство конкурентоспособной продукции, соответствующих международным стандартам качества и пользующихся спросом на внутреннем и внешнем рынках;

3) реализация широкого комплекса долгосрочных, тесно взаимосвязанных мероприятий, направленных на коренное преобразование качества и условий сельской жизни, ускоренное развитие социальной и производственной инфраструктуры сельской местности, полный пересмотр статуса, роли и значения форм собственности, предпринимательства и малого бизнеса, всестороннюю поддержку развития фермерских хозяйств;

4) обеспечение занятости населения, активное развитие сферы услуг и малого бизнеса как важнейшего фактора повышения уровня жизни людей;

5) дальнейшее развитие производственной и социальной инфраструктуры в качестве важнейшего фактора модернизации страны и повышения уровня занятости населения;

6) дальнейшее совершенствование деятельности банков, стимулирование привлечения свободных денежных средств населения и хозяйствующих субъектов в депозиты коммерческих банков.

Полная и эффективная реализация намеченных в работе Президента задач стабильного и равномерного развития экономики Узбекистана, обретения прочного места на мировом рынке, обеспечения на этой основе стабильного экономического роста, повышения уровня жизни и благосостояния народа, прежде всего, требуют от членов общества полного и глубокого осознания их сути и значения. В этом плане особое значение приобретает введение по рекомендации Министерства высшего и

среднего специального образования Республики Узбекистан специального курса по работе Президента Республики Узбекистан Ислама Каримова «Мировой финансово-экономический кризис, пути, и меры по его преодолению в условиях Узбекистана» в целях его глубокого и всестороннего изучения студентами, полного осознания указанных в нем актуальных проблем, знания важнейших направлений рассчитанной на 2009 год экономической программы.

Учебное пособие подготовлено в целях практической и методической помощи преподавателям и студентам при изучении специального курса в системе высшего образования. Исходя из содержания и структурной формы работы Президента, учебное пособие разделено на два раздела. В пособии полностью учтена логическая последовательность представленных в работе вопросов и проблем.

В целях более полного разъяснения студентам приводимых в работе размышлений Президента о выдвинутых проблемах и путях их решений, в учебном пособии широко использованы данные Госкомстата, Министерства экономики, Министерства сельского и водного хозяйства, Центрального банка Республики Узбекистан и ряда других министерств и ведомств, а также материалы региональных семинаров, состоявшихся 14 января - 1 февраля 2009 года с участием заместителей председателя Совета Министров Республики Каракалпакстан, хокимов областей и города Ташкента, помощников по вопросам духовности и просветительства, хокимов городов и районов.

Для полного изучения специального курса рекомендуются электронно-визуальные и интерактивные средства: подготовленное издательством «Иқтисодиёт» в 2009 году научно-популярное пособие «Оммабоп иқтисодиёт: моҳияти ва асосий тушунчалари» - «Популярная экономика: значение и основные понятия» (Бекмуродов А.Ш., Гимранова О.Б., Шамшиева Н.Н., на узбекском и русском языках); экспресс-проспект «Ўзбекистон иқтисодиётини либераллаштириш ва модернизациялаш йўлида» (Бекмуродов А.Ш., Беркинов Б.Б., Усмонов Б.Б., Хамидов О.М., Гафуров У.В., Нетьматов И.У., на узбекском языке); экспресс-тесты «2008 йилда Республикани ижтимоий-иқтисодий ривожлантириш йўллари ва 2009 йилда иқтисодиётни барқарор, ривожлантиришнинг энг муҳим устувор вазифалари тўғрисида» (Бекмуродов А.Ш., Амонбоев М.А., Каттаев Н.Т.) и их электронно-визуальные версии.

Указанные материалы и их электронные версии прилагаются к программе специального курса.

ЦЕЛИ И ЗАДАЧИ УЧЕБНОГО КУРСА

1. Цель учебного курса: Предоставление необходимой информации и знаний о содержании произведения Президента Республики Узбекистан Ислама Каримова «Мировой финансово-экономический кризис, пути и меры по его преодолению в условиях Узбекистана» и выдвинутых в нем проблем.

2. Задачи учебного курса:

- формирование у студентов понятий и представлений о мировом финансово-экономическом кризисе, его причинах, формах проявления и последствий воздействия;

- формирование знаний о воздействии мирового финансово-экономического кризиса на Узбекистан, основополагающих факторах предотвращения и смягчения его последствий;

- осознание как долга каждого гражданина активное и сознательное участие в предотвращении и смягчении последствий мирового финансово-экономического кризиса;

- предоставление студентам обширной информации о достижениях социально-экономического развития страны, путях их обеспечения, основных тенденциях важнейших показателей и процессов;

- укрепление в студентах чувства национальной гордости и патриотизма путем разъяснения сути и значения достижений в развитии страны;

- предоставление информации о проблемах в социально-экономическом развитии страны и обучение студентов самостоятельному мышлению в решении имеющихся проблем;

- обучение умению осознавать многофакторность и сложность процесса обеспечения социально-экономического развития страны, формирование способности глубокого анализа и оценки происходящих социально-экономических событий;

- формирование у студентов умения разрабатывать обоснованные, объективные, реальные точки зрения и взгляды в отношении происходящих в стране преобразований, обновлений и глубоких социально-экономических процессов;

- формирование первичных учебно-практических навыков по применению на практике знаний о тенденциях развития экономики страны, возможностях дальнейшего развития различных отраслей и сфер, не задействованного внутреннего потенциала регионов;

- доведение до сознания студентов направленности всех проводимых в республике социально-экономических реформ и коренных преобразований на обеспечение интересов человека, повышение социальной активности учащихся и студентов путем обеспечения глубокого осознания ими роли и значения молодежи в обществе.

РАЗДЕЛ I. ВОЗДЕЙСТВИЕ МИРОВОГО ФИНАНСОВОГО КРИЗИСА НА ЭКОНОМИКУ УЗБЕКИСТАНА И ФАКТОРЫ, ПРЕДУПРЕДИВШИЕ И СМЯГЧИВШИЕ ЕГО ПОСЛЕДСТВИЯ

1. СУТЬ МИРОВОГО ФИНАНСОВОГО КРИЗИСА, ЕГО ПРИЧИНЫ И НЕГАТИВНЫЕ ПОСЛЕДСТВИЯ

Нынешний этап прогресса человечества характеризуется активным развитием процессов глобализации. В экономическом отношении глобализация представляет собой формирование и развитие системы экономических отношений, охватывающей все пространство мирового хозяйства.

Расширение процессов глобализации приводит к дальнейшему совершенствованию экономических отношений между странами мира. Так, в результате глобализации происходят формирование и расширение транснациональных корпораций, всевозможных их международных объединений, переход международной производственной кооперации и разделения труда на более высокий уровень, усиление деятельности международных экономических организаций.

В целом, процессы глобализации считаются качественным этапом развития единой экономической системы мирового хозяйства и открывают новые возможности.

Однако нельзя абсолютизировать и однобоко относиться к процессу глобализации, так как этот процесс имеет как позитивные, так и негативные стороны. Одной из них являются происходящие социально-экономические изменения в одной отдельно взятой стране, которые неизбежно оказывают влияние и на другие государства, и происходящий в настоящее время финансово-экономический кризис в этом смысле является последствием процессов глобализации.

В связи с этим Президент начинает свое произведение с описания самой актуальной проблемы сегодняшнего дня - начавшегося в 2008 году мирового финансово-экономического кризиса, его воздействия и негативных последствий, поиска путей выхода из создавшейся ситуации и подробно характеризует суть и причины мирового финансового кризиса.

«Получив начало с провалов и несостоятельности ипотечного кредитования в США, кризис нашел свое масштабное отражение в кризисе ликвидности важнейших банков и финансовых структур, катастрофическом падении индексов и рыночной стоимости крупнейших компаний на ведущих фондовых рынках мира. Все это, в

Самая актуальная проблема сегодняшнего дня – это разразившийся в 2008 году мировой финансовый кризис, его воздействие и негативные последствия, поиск путей выхода из складывающейся ситуации.

И. Каримов (из книги)

свою очередь, явилось причиной серьезного спада производства, резкого снижения темпов роста экономики во многих странах, со всеми вытекающими отсюда негативными последствиями»¹.

И хотя ипотечный кредит по своему значению представляет собой кредит, выдаваемый за счет залога недвижимости, рынки США были в достаточной степени «перенасыщены» такого рода ликвидной недвижимостью и началось резкое падение их цен. К тому же, активизация операций по секьюритизации активов, считающихся новой «финансовой» продукцией инвестиционных банков на ипотечных рынках США, увеличила возможность случаев упадка на ипотечных рынках.

Благодаря созданным условиям, экономика США стала насыщенной дешевыми кредитными ресурсами, и это привело к изменению денежно-кредитной политики Федеральной резервной системы. В результате в 2004-2006 годах процентные ставки Федеральной резервной системы возросли до 6,25 %. Высокая стоимость кредитов привела к снижению потребности населения в ипотеке и возврата долговых платежей по кредитам. С другой стороны, повышение цен на продовольственную продукцию и энергоносители привело к ограничению финансовых возможностей по возврату кредитов населением. В период 2000-2007 годов цены на продовольственную продукцию на мировом рынке возросли в среднем в два раза, а цены на бензин – в 3,5 раза. В рекордной степени повысилась цена на нефть, стоимость одного барреля превысила 147 долларов.

В результате в начале 2007 года в США усилилась проблема по возвращению ипотечных кредитов. Вместо возврата кредитов, взятых под залог недвижимости, участились случаи уклонения кредиторов от выплаты долгов. В результате продажи банками недвижимости неплатежеспособных клиентов, возросло предложение на ипотечном рынке, что привело к резкому падению цен на рынках.

Одна из престижных британских газет – «Гардиан» – опубликовала список основных причин мирового финансового кризиса. Первые позиции в этом списке занимают известные политики США, и отмечается, что кризис - это одна из очередных действенных сил развития экономики.

Большинство экономистов считают, что причины – это ни что иное, как «плод» излишней либерализации экономики в развитых странах, то есть ограничение вмешательства государства в национальную экономику и, в частности, в финансовые рынки путем выдвижения идеи «самоуправляемого рынка».

Здесь уместно отметить, основной причиной разрабатываемого

¹ Каримов И. Мировой финансово-экономический кризис, пути и меры по его преодолению в условиях Узбекистана. Т.: Узбекистон, ИИИ, с. 4.

финансового кризиса можно считать резкое нарушение пропорции между объемом финансовых ресурсов и реального производства. Из законов денежного обращения известно, что для здорового и стабильного функционирования экономики необходимо определенное соотношение между выпускаемой в обращение денежной массой и реальным объемом производимых товаров и услуг. Однако, процессы интернационализации и глобализации национальных экономик оказали воздействие и на действие денежного обращения в отдельных странах, - сначала в США, затем во многих других государствах. Это привело к ослаблению и даже не соблюдению этого закона. Например, действовавшие до 70-х годов прошлого столетия мировые валютные системы путем обеспечения денег золотым или товарным содержанием создавали основу для стабильности экономических отношений. Но в мировой практике после перехода после 1976 года к управляемой системе плавающего валютного курса было утеряно золотое содержание денег. Лидирующей валютой стал, в основном, доллар США, и становится невозможным контролировать его выхода в обращение. В последующие годы дальнейшее усиление под воздействием активизации проблемы глобализации потребности в твердой валюте в международных экономических связях ускорило процесс выпуска в обращение денег США, не обеспеченных никаким товаром. По сведениям, находящаяся в обращении денежная масса (наличные, кредиты, различные платежные средства) в 10 раз превышает реальный объем товаров и услуг, а при учете скорости и объемов обращения – в несколько десятков раз больше необходимого для обращения объема денег, то есть потребности в деньгах.

Наряду с этим одними из основных причин финансового кризиса считаются также следующие негативные проявления, наблюдаемые, в основном, в лидирующих развитых странах:

✓ - нерациональная денежно-кредитная политика, превращение проживания в долг в привычку и повседневную практику в результате постоянно низкого уровня ставки рефинансирования;

- резкое нарушение пропорции между обязательствами финансовых институтов и уставными средствами;

- предоставление рейтинговыми организациями необъективных заключений по ценным бумагам;

- нарушение принципов финансового аудита и профессиональной этики и предоставление не объективных аудиторских заключений;

- базирование метода финансового стимулирования не на качественных показателях, а на показателях объема;

- появление сложных производных ценных бумаг с высокой степенью риска и т.д.

✓ В произведении Президент отмечает, что ведущие аналитические и экспертные центры, в результате изучения и обобщения материалов,

связанных с состоянием и возможными последствиями глобального финансового кризиса, приходят к ряду выводов. Рассмотрим их последовательно.

«Первое – подтверждаются практически глобальные масштабы кризисных процессов, происходящих в финансово-банковской системе, неизбежность рецессии и экономического спада, свертывание объемов инвестиционной активности, снижение спроса и сокращение объемов международной торговли, а также серьезные социальные потери, которые могут коснуться многих стран в мире»¹.

Наблюдаемые в последние годы постоянный дефицит бюджета в развитых странах и негативное сальдо внешней торговли считаются одним из основных факторов наступления мирового финансового кризиса (табл. 1.1).

Таблица 1.1

**Изменения в сальдо внешней торговли отдельных стран мира,
в млрд. долларов США**

Страна	1996 г.	2007 г.
Развитые страны, всего	46,2	-798,8
США	-120,2	-854,7
Япония	65,4	81,0
Европейский Союз	88,5	-228,0
Прочие	12,5	202,2
Развивающиеся страны, всего	-87,5	509,7
Китай	7,2	562,0
Ближний Восток и Африка	5,9	311,0
Прочие	-100,6	-363,3

Из таблицы 1.1 видно, что в 1996 году на долю развитых стран приходилось положительное внешнеторговое сальдо в объеме 46,2 млрд. долларов, а к 2007 году показатель отрицательного сальдо достиг 798,8 млрд. долларов, то есть возник дефицит. И, наоборот, в этот период в развивающихся странах наблюдалась обратная картина, их отрицательное внешнеторговое сальдо в объеме 87,5 млрд. долларов переросло в положительное внешнеторговое сальдо объемом в 509,7 млрд. долларов.

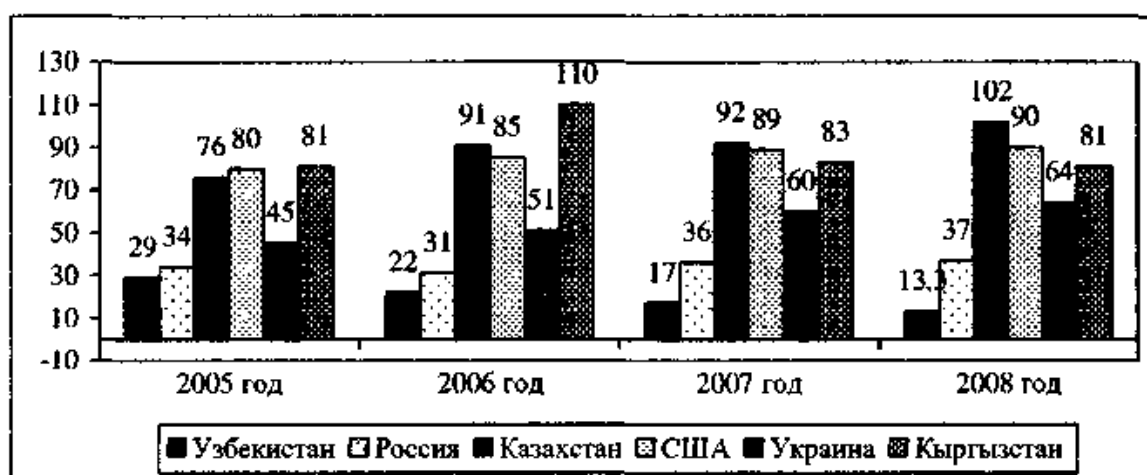
Такая диспропорция в мировой экономике, то есть возникновение большого дефицита во внешнеторговом балансе отдельных развитых стран в условиях роста положительного сальдо в торговом балансе развивающихся стран, приводит к изменению валютных запасов государств мира. В частности, в последние годы резко возросли валютные

¹ Каримов И. Мировой финансово-экономический кризис, пути и меры по его преодолению в условиях Узбекистана. – Т.: Узбекистон, 2009. с. 5.

запасы Китая, Японии, стран Ближнего Востока. По сведениям, в последнее время 3,4 трлн. долларов США международного валютного запаса, то есть почти 59 % всего запаса, приходится на долю 10 крупных государств Азии.

Большинство международных экспертов утверждают, что кульминация кризиса на ипотечных рынках США в 2007 году и его воздействие на наступление мирового финансового кризиса связано с тем, что США являются основным потребителем мирового валового продукта. По сведениям, несмотря на то, что доля США в производстве мирового валового продукта составляет 20 %, его доля потребления равна почти 40 %. Возрастание объемов внешних долгов развитых стран, особенно США, и рост их доли по отношению к ВВП явились одними из основных факторов усиления кризиса (рис. 1.1).

Рис. 1.1. Динамика внешних долгов по отношению к ВВП отдельных государств мира, в процентах



Внешний долг правительства США, который не сделал соответствующих выводов из кризиса 1957 года, связанного с оттоком иностранных инвестиций из Мексики, продолжал расти. В результате в составе общего правительственного долга доля внешнего долга превысила 44 %. Такое положение дел, привело, во-первых, к возрастанию интересов кредиторов в стабильности национальной экономики США и повышению государственных затрат на амортизацию Федеральных бюджетных долгов и выплату процентов по обслуживанию долга.

Из рисунка 1.1 видно, что в течение последних 4 лет доля внешнего долга по отношению к объему валового внутреннего продукта США и отдельных стран Содружества независимых государств (кроме Кыргызстана) возрастала. В частности, в 2008 году доля внешнего долга США по отношению к объему валового внутреннего продукта составила почти 90 %. Этот показатель в России равен 37 %, Казахстане – 102 %, на

Украине – 64 %. А в Кыргызстане в течение последних 3 лет наблюдалась тенденция снижения, и этот показатель в 2008 году составил 81 %.

В Республике Узбекистан в этом отношении наблюдается позитивная тенденция, то есть в результате проведения разумной политики доля внешнего долга в валовом внутреннем продукте сократилась с 29 % в 2005 году до 13,3 % в 2008 году.

В настоящее время многими специалистами и экспертами признается возможность глобализации мирового финансового кризиса, усиления процессов экономического кризиса, рецессии и спада экономики, ограничения масштабов инвестиционной активности, снижения потребности и объема международной торговли, а также возможность серьезно воздействующего на многие страны мира социального ущерба.

В частности, в 2008 году в масштабах мира наблюдалось снижение непосредственного потока иностранных инвестиций до 20 %. В 2009 году прогнозируется сокращение объема мирового валового внутреннего продукта, дальнейшее сокращение масштабов прямых иностранных инвестиций и снижение объема международной торговли на 15 %. Такая ситуация может привести к сложным социальным проблемам, связанным с ростом уровня безработицы (рис.1.2).

Из данных рисунка 1.2 видно, что в последние 3 года наблюдается рост безработицы в развитых странах мира. В 2009 году ожидается рост уровня безработицы в США – до 7,2 %, Японии – до 4,4 %, Великобритании – до 6,4 %, Германии – до 8,2 %. За счет увеличения социального трансферта это само по себе приведет к росту государственных затрат.

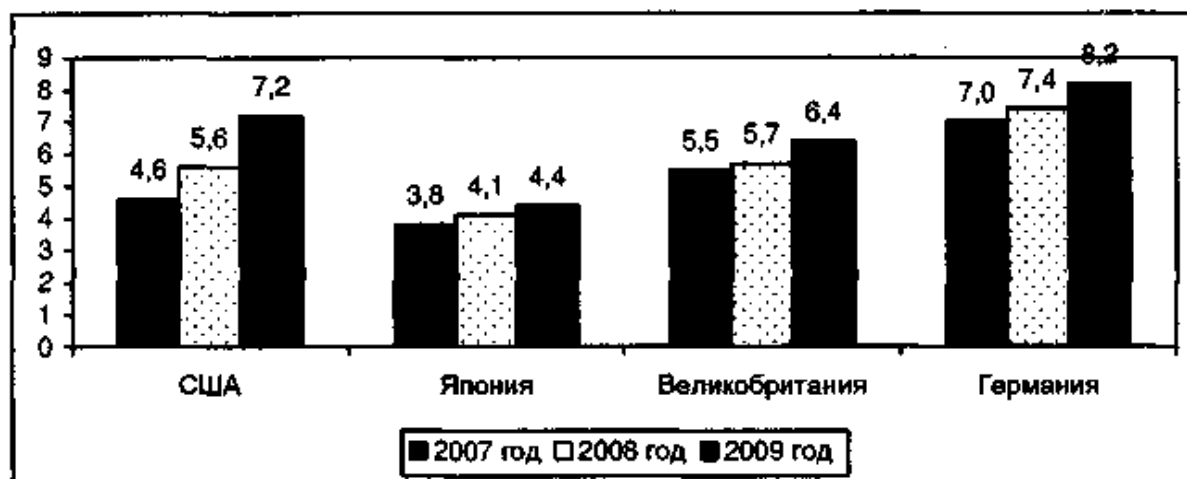
В соответствии с этим, при разработке на уровне правительства государственных программ по выходу из кризиса актуальными являются вопросы занятости, принятия конкретных мер, направленных на расширение масштабов производства путем стимулирования спроса.

Продолжая размышления о финансовом кризисе, возможных его последствиях, Президент в своей работе приводит следующий вывод:

«Второе – разразившийся глобальный финансовый кризис продемонстрировал серьезные пробелы и необходимость кардинального реформирования действующей мировой финансово-банковской системы, подтвердил отсутствие должного контроля за деятельностью банков, которые в основном обслуживали свои корпоративные интересы, увлекаясь различными спекулятивными операциями на кредитном рынке и рынке ценных бумаг»¹.

¹ Каримов И. Мировой финансово-экономический кризис, пути и меры по его преодолению в условиях Узбекистана. – Т.: Узбекистон, 2009, с. 5.

Рис. 1.2. Уровень безработицы в развитых странах в 2007-2008 годах и прогнозируемые показатели на 2009 год, в процентах



В результате нерациональной денежно-кредитной политики, проводившейся Федеральной резервной системой США под руководством бывшего ее председателя Алана Гринспена и регулярного удержания низкого уровня ставки рефинансирования резко возросли размеры выдаваемых банками кредитов. Экспансионичная денежно-кредитная политика Федеральной резервной системы США проявилась в снижении процентных ставок по предоставляемым коммерческим банкам кредитов до 1,25 %.

В результате невнимательного отношения Алана Гринспена к ипотечным рынкам, беспредельной либерализации ипотечных кредитов на рынке возрос спрос на недвижимость и за короткий срок стал наблюдаться резкий рост цен на рынке жилья.

В результате несообразности системы упорядочения деятельности коммерческих банков, банками были облегчены требования системы кредитования, и такое положение создало возможность не учитывать степень платёжеспособности при получении кредитов.

Вместе с тем специалистами признается, что основа наступления финансового кризиса заложена действующей системой международного упорядочения банковского капитала (Базель II). Известно, что принятая в начале 90-х годов система международного упорядочения банковского капитала Базель II предусматривает группировку инвестиционных качеств и уровня риска востребованного для коммерческих банков капитала или активов капитала. Основываясь на заключениях агентств по рейтингу банковских капиталов, Базель II секьютиризовав активы с высоким риском, стимулировал их перевод в ценные бумаги.

По сведениям, полученным из средств массовой информации, такие агентства, как Moody's, Standard & Poors и Fitch, обвиняются в связи с тем, что они включили в рейтинг AAA основанные на ипотечном риске ценные

бумаги. Наблюдалось снижение качественных показателей активов коммерческих банков и всех государственных ипотечных агентств (Freddie Mac (the Federal Home Loan Mortgage Corporation) и Fannie Mae (the Federal National Mortgage Association)), которые действовали на основе заключений вышеназванных рейтинговых агентств по ценным бумагам на ипотечных рынках, в связи с чем они были полностью переведены под государственный контроль.

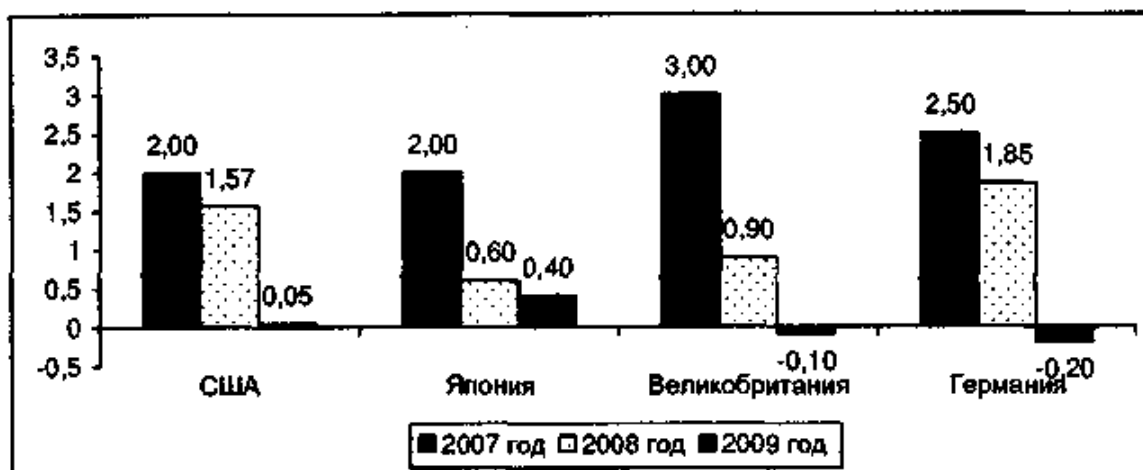
Вышеуказанные явления подтверждают наличие серьезных просчетов в финансово-банковской системе, в связи с чем подтверждается необходимость формирования новой, здоровой финансовой системы путем коренного реформирования действующей системы.

В своем произведении Президент отмечает третий вывод, вытекающий в результате изучения и обобщения материалов о глобальном финансово-экономическом кризисе и возможных его последствиях: **«Третье - масштабы, глубина и последствия финансово-экономического кризиса в каждом отдельном государстве будут во многом зависеть, прежде всего, от прочности финансово-валютной системы, капитализации и ликвидности национальных кредитных институтов, их зависимости от иностранных и корпоративных банковских структур, а также размеров золото-валютных резервов и способности оплачивать зарубежные кредиты, в конечном итоге — от уровня устойчивости, диверсификации и конкурентоспособности экономики страны»¹.**

Кризис, начавшийся в конце XX века и продолжающийся в настоящее время в результате глобализации рынков, либерализации международного оборота капитала, широко распространился и на другие страны мира. Вложения в банки США и ценные бумаги ипотечных агентств оказали серьезное влияние на состояния иностранных инвесторов. Это, в свою очередь, оказало воздействие и на экономики государств мира. Кризис финансовых рынков США повлиял на конъюнктуру крупнейших фондовых рынков мира, что отразилось на фондовых индексах этих рынков (S&P, Dow-Jones, FTSE, CAC, DAX, Nikkei, Hang Seng, Shanghai composite, PTS, ММВБ и др.). В частности, в последние годы в ощутимой степени снизились темпы роста ВВП развитых стран (рис.1.3).

¹ Карямов И. Мировой финансово-экономический кризис, пути и меры по его преодолению в условиях Узбекистана. Т.: Узбекистон, 2009, с. 5.

Рис. 1.3. Темпы роста ВВП развитых стран в 2007-2008 годах и прогнозируемые показатели на 2009 год, в процентах



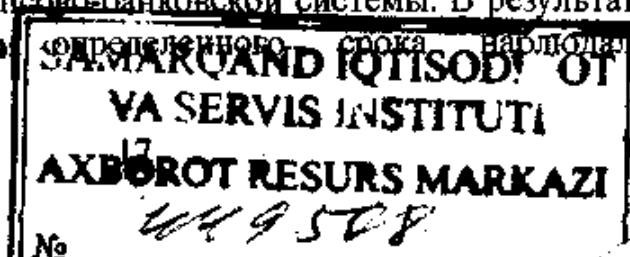
Из данных рисунка 1.3 видно, что произошли серьезные изменения темпов экономического роста в развитых странах мира. В Великобритании и Германии, ощущающих серьезный ущерб от кризиса, в 2009 году ожидается снижение темпов производства валового внутреннего продукта на 0,1 % и 0,2 % по сравнению с 2008 годом.

Мировой финансовый кризис коснулся и стран СНГ. Серьезные негативные последствия кризиса проявились в России, на Украине и Казахстане.

В России, в основном, резко снизились цены акций лидирующих компаний, действующих в реальном секторе экономики. Такое состояние, в первую очередь, возникло в результате формирования нестабильной конъюнктуры на мировом рынке энергетических ресурсов.

В условиях глобального финансового кризиса проявились серьезные недостатки политики «открытой экономики» в Казахстане, известной под названием «Экономическое чудо Казахстана», и процесса стихийной интеграции в мировую экономику.

По признанию экспертов, в результате недостаточной организации деятельности органов по контролю работы банков, в Казахстане внешние долги банковской системы в составе обязательств коммерческих банков достигли такого уровня, что в экономике страны не осталось возможности для их освоения. За счет внешних кредитных ресурсов банками был нанесен ущерб, во-первых, кредиторам с сомнительными возможностями своевременного возврата кредитов, во-вторых, выдача кредитов для использования в спекулятивных целях на рынке недвижимости негативно повлияла на стабильность финансово-банковской системы. В результате в Казахстане на протяжении



искусственное завышение цен на объекты недвижимости, и в короткие сроки возник дефолт кредитного рынка.

Резкое снижение искусственно завышенных цен на ипотечном рынке и кризисное состояние экономики вовлекли ряд банков и предприятий в кризисное состояние. Вывоз капитала, возрастание (подорожание) полученных по плавающему курсу внешних долгов нашли свое отображение в проблемах банковской системы, и снижение их активов привело к снижению международного кредитного рейтинга банков Казахстана. В настоящее время отдельные аналитики признают, что меры, предпринимаемые правительством Казахстана по смягчению последствий кризиса, недостаточны для восстановления деятельности банковской системы.

Здесь уместно отметить, что развивающийся в настоящее время финансовый кризис под воздействием инфляции, экономического упадка ряда банков и финансовых учреждений на основе безработицы, снижения темпов производства усиливается в форме экономического кризиса. Из вышеизложенных вытекает своеобразная особенность мирового финансового кризиса, заключающаяся в том, что, начинаясь в финансовом секторе экономики, он переходит в реальный сектор.

2. МЕРЫ РАЗВИТЫХ СТРАН ПО ПРЕОДОЛЕНИЮ МИРОВОГО ФИНАНСОВОГО КРИЗИСА

В своем произведении Президент в следующей форме излагает четвертый вывод, сделанный в результате изучения и обобщения материалов, касающихся глобального финансового кризиса и возможных его последствий:

«Четвертое – скорейший выход из мирового финансового кризиса и смягчение его последствий во многом зависит от эффективности и согласованности принимаемых мер в рамках отдельных государств и мирового сообщества в целом»¹.

Вместе с тем, Президент отмечает, что состоявшийся в ноябре 2008 года в Вашингтоне Саммит 20 крупнейших государств,

Думаю, нет необходимости сегодня доказывать, что степень и глубина подверженности каждой страны воздействию мирового финансового кризиса, в первую очередь зависит от устойчивости и надежности финансово-экономической и банковской систем и от того, насколько сильны заложенные в них защитные механизмы.

И. Каримов (из книги)

¹ Каримов И. Мировой финансово-экономический кризис, пути и меры по его преодолению в условиях Узбекистана. - Т.: Узбекистан, 2009, с. 5.

производящих около 85 процентов мирового валового продукта, подтвердил все возрастающие масштабы глобального финансового кризиса, и обсуждения на саммите показали, что сегодня речь идет не о предупреждении, а только о поисках путей выхода из мирового финансового кризиса, то есть рубеж невозврата к прежним позициям практически пройден.

Мировой финансовый кризис порождает необходимость коренного реформирования финансовой системы большинства развитых стран. И соответственно, США, и государства Европейского Союза для защиты банковских систем от кризиса стали выкупать акции крупнейших коммерческих банков и за счет бюджетных средств начали их обеспечение ликвидными активами.

Правительство США начало проведение масштабной политики государственного вмешательства в экономику. По инициативе бывшего министра финансов США Конгресс принял план «Полсона». Общий объем этого плана составляет 700 млрд. долларов.

Для выхода из кризиса государства Европейского Союза договорились об использовании системы государственных гарантий под кредиты коммерческих банков. При этом гарантии по межбанковским кредитам предоставляются сроком на 5 лет, и правительство, путем закупки льготных акций банков, будет иметь возможность для их поддержки.

Например, в США Федеральная резервная система перешла на новый метод обеспечения ликвидности путем закупки ценных бумаг и прямого финансирования частного сектора.

Правительство Великобритании объявило об инвестировании 37 млрд. фунтов стерлингов в акции банков и финансовых учреждений. А правительство Германии для поддержки банковской системы объявило о выделении 500 млрд. евро в качестве гарантий по капиталам и кредитам. Правительство Австралии объявило о предоставлении гарантий на денежные вклады всех вкладчиков сроком на 3 года и выделило 2,6 млрд. долларов на закупку ипотечных ценных бумаг (табл. 1.2). Национализированы крупные банки Европы.

Меры, направленные на борьбу с кризисом, показывают, что развитые страны, отбросив идеологическую догму о неподдающемся упорядочению свободном рынке, начали широко применять меры государственного упорядочения экономики.

Инвестиционные ресурсы, выделяемые из государственного бюджета и предусмотренные для «национализации» коммерческих банков, возможно, на определенное время дадут свои положительные результаты.

Таблица 1.2

**Финансовые затраты стран мира, направленные на борьбу с кризисом
в 2008 году**

Страна	Финансовые расходы, млрд. долларов США	По отношению к ВВП страны, %
Россия	222	13,9
Великобритания	1020	37,0
США	3539	25,0
Германия	893	23,0
Япония	576	12,0
Китай	570	13,0
По всему миру	9400	15,0

В настоящее время государствами мира на борьбу с кризисом выделяются большие объемы финансовых ресурсов. Объем и доля этих ресурсов по отношению к валовому внутреннему продукту определяются масштабами воздействия кризиса и разработанными каждой страной планами по борьбе с кризисом.

Из данных таблицы 1.2 видно, что в целом по всему миру объем затраченных средств достиг 9400 млрд. долларов. Затраты правительства США составили 3539 млрд. долларов, или 25 % валового внутреннего продукта страны. В Великобритании этот показатель был равен 1020 млрд. долларов (37 % валового внутреннего продукта страны), в Германии – 893 млрд. долларов (23 % валового внутреннего продукта страны). Из этого видно, что в настоящее время особо большой ущерб от кризиса терпят США, Великобритания и Германия.

Средства, выделенные в соответствии с мерами, разработанными государствами для преодоления кризиса, направлены на целевое использование (табл. 1.3).

Таблица 1.3

Направления использования средств на преодоление кризиса

Страна	Государственные гарантии на кредитные средства		Вложения в уставный капитал финансовых институтов		Приобретение сомнительных активов с высоким уровнем риска		Прочие		Итого млрд. долл.
	млрд. долл.	в % к итого	млрд. долл.	в % к итого	млрд. долл.	в % к итого	млрд. долл.	в % к итого	
Россия	-	-	185	84	11	5	25	11	222
Великобритания	393	39	79	8	-	-	549	54	1020
США	1769	50	714	20	663	19	394	11	3539
Германия	539	60	177	20	-	-	176	20	893
Япония	303	53	-	-	-	-	237	47	576
Китай	-	-	-	-	-	-	570	100	570
Всего	3004	44	1155	17	674	10	1951	29	6820

Данные таблицы 1.3 показывают, что общий объем средств, направленных на преодоление кризиса в 2008 году, составил 6820 млрд. долларов. На кредиты под государственные гарантии затрачено 3004 млрд. долларов, то есть, 44 % от объема выделенных средств. Целевые вложения в уставной капитал финансовых учреждений достигли 1155 млрд. долларов, их доля составила 17 %. Объем средств, вложенных на закупку сомнительных активов с высоким уровнем риска, составил 674 млрд. долларов, т.е. 10 % всего объема выделенных средств.

3. ВЛИЯНИЕ МИРОВОГО ФИНАНСОВОГО КРИЗИСА НА ЭКОНОМИКУ УЗБЕКИСТАНА И ОСНОВОПОЛАГАЮЩИЕ ФАКТОРЫ ПРЕДОТВРАЩЕНИЯ И СМЯГЧЕНИЯ ЕГО ПОСЛЕДСТВИЙ

Естественно, что всех наших соотечественников интересует вопрос влияния мирового финансового кризиса на нашу страну. В этом отношении очень важно еще раз напомнить высказывание Президента из его книги. В частности, охарактеризовав некоторые примеры создания в Узбекистане достаточного запаса прочности и необходимой ресурсной базы для того, чтобы обеспечить устойчивую и бесперебойную работу финансово-экономической, бюджетной, банковско-кредитной системы, а также предприятий и отраслей реальной экономики, Президент отметил: «Разумеется, все эти факты ни в коей мере не говорят о том, что принимающий все большие размеры мировой финансовый кризис не окажет воздействия на нашу страну и пройдет мимо нас. Это было бы самым наивным, и я бы сказал, непростительным заблуждением. Каждый из нас должен отдавать себе отчет в том, что Узбекистан сегодня – это составная часть мирового пространства и глобального финансово-экономического рынка»¹.

В свою очередь, участие Узбекистана в процессе глобализации свидетельствует о том, что последствия кризиса в определенной степени, возможно, окажут воздействие и на нашу экономику.

Действительно, в первые годы достижения Узбекистаном независимости, так же как и в других государствах СНГ были поставлены важные вопросы – какие принципы и методы должны стать основой общественного строительства, какой путь необходим в определении социально-экономического и политического развития страны?

Как отмечает Президент И. Каримов, «Принятая в Узбекистане собственная модель реформирования и модернизации, ставя перед

¹ Каримов И. Мировой финансово-экономический кризис, пути и меры по его преодолению в условиях Узбекистана. – Т.: Узбекистон, 2009, с. 7.

собой целью достижение национальных интересов в долгосрочной перспективе, изначально подразумевала отказ от настойчиво навязываемых нам методов шоковой терапии, наивных, обманчивых представлений о саморегулировании рыночной экономики»¹.

Там, где это диктовалось долгосрочными интересами страны и необходимостью разрешения и выхода из экстремальных ситуаций, применялись методы государственного регулирования, что в конечном итоге полностью себя оправдало.

И. Каримов (из книги)

Однако, и здесь необходимо отметить, что влияние финансово-экономического кризиса на экономику нашей страны в корне отличается от его влияния на развитые и другие соседние государства. Если эти процессы в других странах проявляются в виде нарушения финансовой

системы и резкого сокращения объемов производства, закрытия многих крупных предприятий, у нас это заметно в сокращении внешнего торгового оборота, что происходит в связи с ослаблением спроса на мировом сырьевом рынке и соответственного резкого снижения цен, в результате чего в ощутимой степени сокращаются экспортные доходы и снижается покупательная способность наших основных торговых партнеров.

Вместе с тем, в настоящее время ведущими учеными и специалистами подтверждается наличие факторов, смягчающих негативные воздействия финансово-экономического кризиса на нашу экономику. По мнению ученых-экономистов и специалистов, благодаря рациональной интеграции экономики нашей страны в мировую экономику, отсутствию в республике компаний и финансовых институтов с большими объемами иностранного капитала, обеспеченности всех уставных фондов реальными частными активами предприятий в результате разработанных механизмов и условий приватизации, возможно небольшое негативное воздействие кризиса на нашу экономику.

И, наоборот, помимо предполагаемых негативных воздействий кризиса на нашу страну, он может оказать и позитивное влияние и создать новые возможности. Инвесторы США и Европы отказываются от акций и освобождают свои активы. Практически происходит процесс освобождения ресурсов, которые заново необходимо привлечь в какое-либо дело. Значит, начнется поиск новых рынков и возможностей. Инвесторы ищут альтернативные пути вложения капитала. В период, когда рынки Запада переживают застой, динамика положительного роста

¹ Каримов И. Мировой финансово-экономический кризис, пути и меры по его преодолению в условиях Узбекистана. - Т.: Узбекистон, 2009, с. 4.

наблюдается на рынках развитых стран. Исходя из этой ситуации, вполне возможно, что многие инвесторы обратят внимание на рынок Узбекистана.

Следующими факторами можно разъяснить не особенно серьезное воздействие мирового финансово-экономического кризиса на Узбекистан:

- выбор эволюционного подхода к процессу перехода от административно-командной к рыночной системе управления;

- точное определение необходимости возложения обязанностей главного реформатора на государство;

- создание в Узбекистане прочной основы для обеспечения стабильной и непрерывной деятельности финансово-экономической, бюджетной, банковско-кредитной системы, предприятий и отраслей реального сектора экономики, наличие необходимой ресурсной базы;

- ведение разумной политики внешнего долга;

- последовательное претворение мероприятий по предварительному повышению заработных плат и доходов населения, предупреждение необоснованного роста цен на потребительском рынке;

- стабильность государственных финансово-экономических и банковских систем, прочность механизмов их защиты.

Не вызывает никакой тревоги состояние и объемы выплат наших коммерческих банков по внешним обязательствам, что также подчеркивает, что наша банковская система не подвержена воздействию негативных процессов в связи с мировым финансовым кризисом.

И. Каримов (из книги)

В настоящее время общий внешний долг Узбекистана по отношению к валовому внутреннему продукту составляет 13,3 %, а в отношении объема экспорта не превышает 31 %. Эти показатели подтверждают платежную способность нашей страны на международном уровне.

Отказавшись от краткосрочных спекулятивных кредитов, в республику привлечены долгосрочные иностранные инвестиции по льготным процентным ставкам. В результате были

предотвращены тесная связь нашей экономики с конъюнктурой международного кредитного рынка и негативные воздействия финансового кризиса.

Объем освоенных в 2007-2008 годах иностранных инвестиций увеличился в 2,5 раза. Это непосредственно связано с возрастающим инвестиционным потенциалом национальной экономики и создаваемой правительством выгодной инвестиционной средой.

В результате в 2008 году было освоено 1,7 млрд долларов США иностранных инвестиций, 74 % из которых составляют прямые инвестиции. Привлеченные прямые иностранные инвестиции направлены

на модернизацию реального сектора, имеющего важное стратегическое значение для развития национальной экономики Узбекистана.

В рамках инвестиционной программы в 2009 году предусмотрено освоение более 1,8 млрд. долларов США иностранных инвестиций, что свидетельствует о перспективах стабильного экономического роста. Свыше 75 % всего объема инвестиций составляют прямые инвестиции.

Действительно, в настоящее время развиваются двухсторонние взаимно заинтересованные связи нашей республики с внешним миром. В реализации программ по модернизации экономики, технического и технологического переоснащения нам необходимы основанные на передовых технологиях инвестиции зарубежных стран. Более того, снижение спроса на мировом рынке окажет серьезное воздействие на масштабы экспорта местных предприятий.

С учетом этого, правительством республики разработана Антикризисная программа, в которой представлен комплекс мер, обеспечивающий ряд льгот, направленных на стимулирование спроса, и темпы стабильного экономического роста.

**РАЗДЕЛ II. ПОДДЕРЖКА БАНКОВСКОЙ СИСТЕМЫ,
МОДЕРНИЗАЦИЯ, ТЕХНИЧЕСКОЕ ОБНОВЛЕНИЕ И
ДИВЕРСИФИКАЦИЯ ПРОИЗВОДСТВА, ШИРОКОЕ ВНЕДРЕНИЕ
ИННОВАЦИОННЫХ ТЕХНОЛОГИЙ – НАДЕЖНЫЙ ПУТЬ
ПРЕОДОЛЕНИЯ КРИЗИСА И ВЫХОДА УЗБЕКИСТАНА НА
НОВЫЕ РУБЕЖИ НА МИРОВОМ РЫНКЕ**

**ГЛАВА 1. ПОСЛЕДОВАТЕЛЬНОЕ ОБЕСПЕЧЕНИЕ ВЫСОКИХ
ТЕМПОВ РОСТА ЭКОНОМИКИ УЗБЕКИСТАНА В 2008 ГОДУ**

**1.1. Основные результаты и важные факторы последовательного
развития экономики Узбекистана в 2008 году**

Президент страны отметил негативное воздействие мирового финансового кризиса на социально-экономическое развитие страны в 2008 году.

В своём произведении Президент подчёркивает, что «... это воздействие проявляется на результатах деятельности базовых экспортноориентированных отраслей и связанных с ними смежных производств в связи с резким сокращением спроса и снижением цен на мировом рынке на важнейшие виды экспортируемой нашей страной продукции, что, в свою очередь, отрицательно сказывается на сбалансированности и эффективности экономики в целом, создает много проблем в реализации предусмотренных проектов, в достижении поставленных целей. Однако, несмотря на все возникшие проблемы и трудности, республике удалось добиться в 2008 году не только стабильного функционирования экономики, но и обеспечить высокие устойчивые темпы ее роста»¹.

Думаю, нет необходимости говорить о том, что с учетом растущей интегрированности нашей экономики в мирохозяйственные и финансово-экономические связи, мировой кризис, прежде всего его последствия, оказал и продолжает оказывать на Узбекистан негативное воздействие.

И. Каримов (из книги)

На 2008 год были намечены приоритетные направления углубления экономических реформ в нашей стране. В реализации задач, вытекающих из этих направлений, достигнуты весомые результаты: обеспечены

¹ Каримов И. Мировой финансово-экономический кризис, пути и меры по его преодолению в условиях Узбекистана. – Т.: Узбекистон, 2009, с. 15.

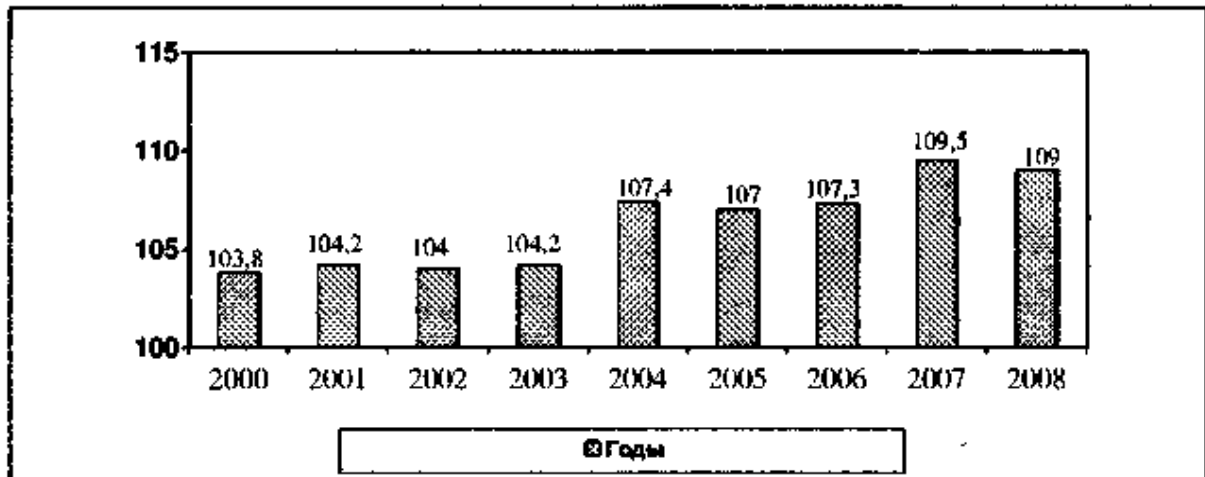
высокие стабильные темпы развития экономики, продолжена работа по структурному преобразованию и модернизации экономики, ее техническому и технологическому обновлению (рис. 1.1.1).

Рис. 1.1.1. Приоритетные направления и результаты углубления экономических реформ в 2008 году



В частности, в 2008 году темы роста валового внутреннего продукта составили 9 % (рис. 1.1.2).

Рис. 1.1.2. Динамика роста ВВП, в процентах



Произошли заметные изменения и в структуре производства валового внутреннего продукта (табл. 1.1.1).

Таблица 1.1.1

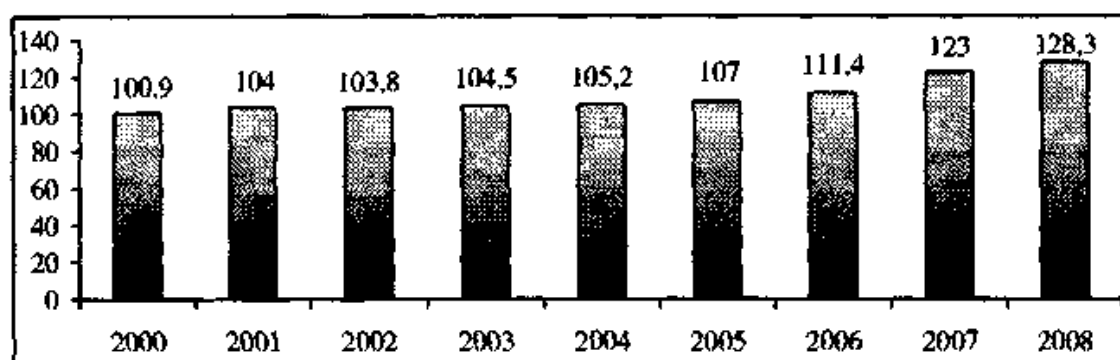
Структура производства ВВП, в процентах

Показатель	Годы									
	2000	2001	2002	2003	2004	2005	2006	2007	2008	
Промышленность	14,2	14,1	14,5	15,8	17,5	20,7	22,1	24,0	22,3	
Сельское хозяйство	30,1	30,0	30,1	28,6	26,4	25,0	24,0	21,7	19,4	
Строительство	6,0	5,8	4,9	4,5	4,8	4,9	5,1	5,5	5,6	
Сфера услуг	37,2	38,2	37,9	37,4	37,2	38,4	39,5	39,4	43,3	
Чистые налоги	12,5	11,9	12,6	13,7	14,1	11,0	11,1	9,5	9,3	

В результате более сильного проявления негативного воздействия мирового финансового кризиса на промышленное производство, его доля в валовом внутреннем продукте в 2008 году составила 22,3 %, в отличие от 24,0 % в предыдущем году. Сокращение доли сельского хозяйства до 19,4 % свидетельствует о совершенствовании структуры валового внутреннего продукта страны, и о том, что из года в год увеличивается доля промышленности, строительства и сферы услуг. Вместе с тем, сокращение доли чистых налогов в структуре валового внутреннего продукта до 9,3 % свидетельствует о продолжении сокращения налогового бремени в нашей стране.

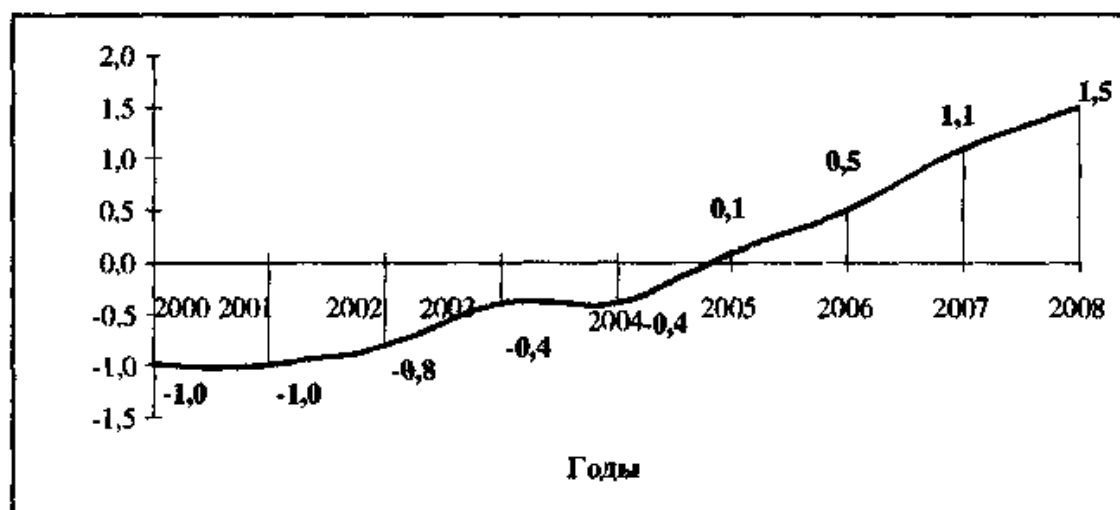
Заметно увеличился объем инвестиций в основной капитал в нашей стране, и темп его роста впервые за годы независимости составил 128,3% (рис. 1.1.3).

Рис. 1.1.3. Динамика роста объема инвестиций в основной капитал, в процентах



Государственный бюджет перевыполнен, вместо предусмотренного дефицита по сравнению с валовым внутренним продуктом достигнут профицит в размере 1,5 % (рис. 1.1.4).

Рис. 1.1.4. Уровень выполнения показателей Государственного бюджета, в процентах к ВВП



В результате последовательного проведения умеренно жесткой денежно-кредитной политики удалось сдержать инфляцию в пределах предусмотренных прогнозных показателей - на уровне 7,8 % в годовом исчислении.

Несмотря на негативное воздействие финансового кризиса, в 2008 году в основных отраслях экономики также были достигнуты положительные результаты. Так, по сравнению с прошлым годом темпы роста в промышленности составили 12,7 %, в частности, в производстве потребительских товаров - 17,7 %, объем сферы услуг вырос на 21,3 % (табл. 1.1.2).

Таблица 1.1.2

Темпы роста в основных отраслях экономики, в процентах

Показатель	годы								
	2000	2001	2002	2003	2004	2005	2006	2007	2008
Промышленная продукция	105,9	107,6	108,3	106,2	109,4	107,3	110,8	112,1	112,7
Производство потребительских товаров	106,2	107,6	108,4	108,5	113,5	116,6	120,7	118,8	117,7
Сельское хозяйство	103,1	104,2	106,0	107,3	108,9	106,2	106,2	106,1	104,5
Сфера услуг	115,7	114,7	108,6	109,5	113,8	116,3	120,1	126,6	121,3
Строительные работы	103,0	103,4	103,4	103,7	104,3	110,7	115,0	115,7	108,3
Объем грузо- и пассажироперевозок на транспорте	112,8	102,2	106,3	107,4	106,3	111,0	107,5	111,5	110,2
Объем розничного товарооборота	107,6	109,6	102,1	104,2	105,2	105,1	114,7	121,0	117,2

Стабильными темпами развивались и другие отрасли экономики: строительство выросло на 8,3 %, объем грузо- и пассажироперевозок на транспорте – на 10,2 %, сфера торговли – на 7,2 %.

В сфере сельского хозяйства также были достигнуты важные положительные результаты (табл. 1.1.3). По сравнению с прошлым годом достигнут рост в 4,5 %.

Таблица 1.1.3

Производство основных видов сельскохозяйственной продукции

Вид продукции	2007 г.	2008 г.	Темп роста, %
Овощи, тыс. т.	4669,9	5217,4	111,7
Картофель, тыс. т.	1188,1	1398,7	117,7
Бахчевые, тыс. т.	840,0	981,2	116,8
Фрукты, тыс. т.	1269,1	1402,8	110,5
Виноград, тыс. т.	880,3	791,0	89,9
Мясо, тыс. т.	1208,6	1287,9	106,6
Молоко, тыс. т.	5097,4	5426,3	106,5
Яйца, млн. шт.	2214,7	2429,0	109,7

Было заготовлено 3 миллиона 410 тысяч тонн хлопкового сырья, выращено 6 млн. 330 тыс. тонн зерновых, в том числе, 6 млн. 145 тыс. тонн

пшеницы.

По основным видам сельскохозяйственной продукции достигнуто увеличение. В 2008 году в структуре сельскохозяйственной продукции заметно увеличилось доля картофеля (117,7 %), бахчевых (116,8 %), овощей (111,7 %).

В целом, несмотря на то что 2008 год был чрезвычайно тяжелым и сложным для экономики стран мира, в том числе и для Узбекистана, в нашей стране достигнут высокий уровень основных макроэкономических показателей.

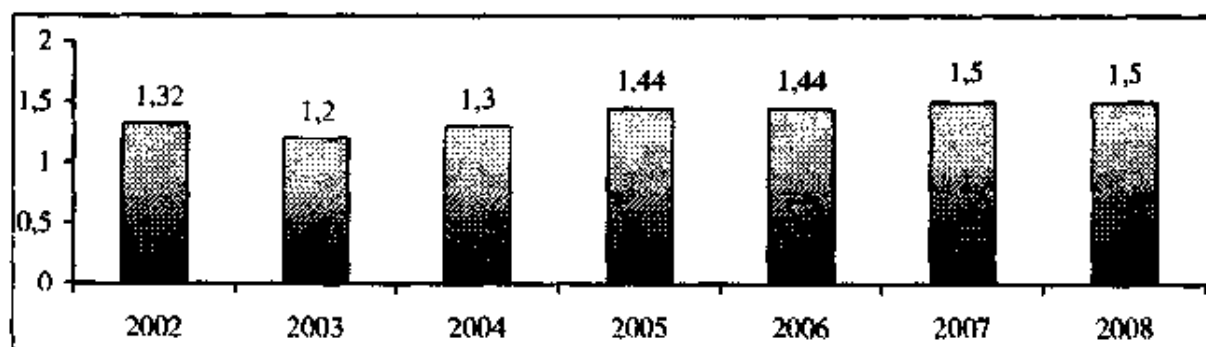
1.2. Обеспечение роста доходов населения Узбекистана. Достижения в сфере внешней торговли и экспорта.

Президент Узбекистана в своем произведении особо остановился на результатах реализуемой в стране политики по стимулированию труда, повышению заработной платы и обеспечению роста доходов населения.

Уровень доходов членов общества является важным показателем их благосостояния, и вместе с тем, определяет возможности отдельных лиц по отдыху, получению образования, пользования услугами здравоохранения, удовлетворения самых важных жизненных потребностей. Денежные доходы населения включают в себя заработную плату, доходы от предпринимательской деятельности, все виды денежных поступлений в виде пособий, пенсий, стипендий, доходы в форме процентов от собственности, дивидендов, ренты, доходы, поступившие от реализации ценных бумаг, недвижимости, продукции сельского хозяйства, изделий ремесленничества и оказания разнообразных услуг.

В соответствии со стратегической задачей по увеличению в нашей стране до 2010 года размера реальной заработной платы в 2-2,5 раза, в 2008 году размер заработной платы, пенсий, стипендий и пособий увеличился в 1,5 раза (рис. 1.2.1).


Рис. 1.2.1. Рост заработной платы работников бюджетной сферы, раз



В результате размер средней номинальной заработной платы в

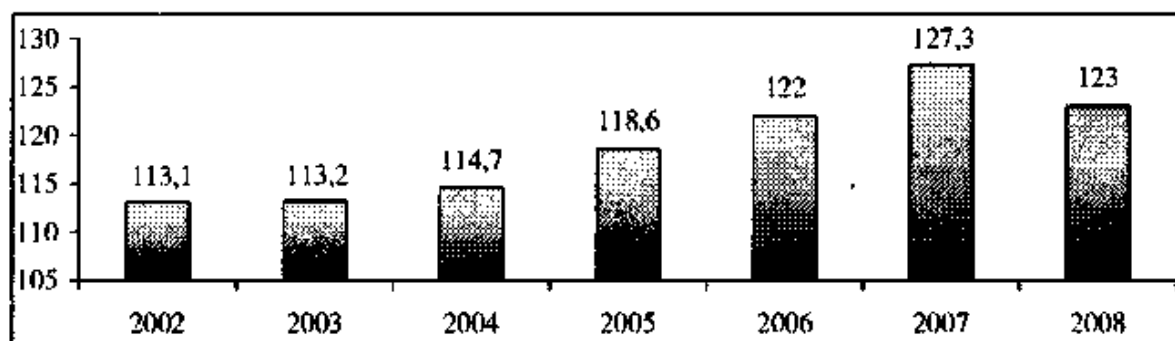
последнем месяце 2008 года увеличился до 418,1 тысячи сумов против 270,6 тысяч сумов в 2007 году, а средний размер пенсий с 62,3 тысячи сумов 98,3 тысячи сумов (рис. 1.2.2).

Рис. 1.2.2. Рост размера средней номинальной заработной платы и пенсий в 2008 году, в тыс. сум



Если в декабре 2007 года среднемесячная заработная плата, с учетом хозяйственных субъектов и бюджетных сфер, составляла 210 долларов США, то в 2008 году составил более 300 долларов США. Реальные денежные доходы населения в 2007 году увеличились на 27 %, а в течение 2008 года на 23 % (рис. 1.2.3).

Рис. 1.2.3. Рост реальных доходов населения, в процентах по сравнению с прошлым годом

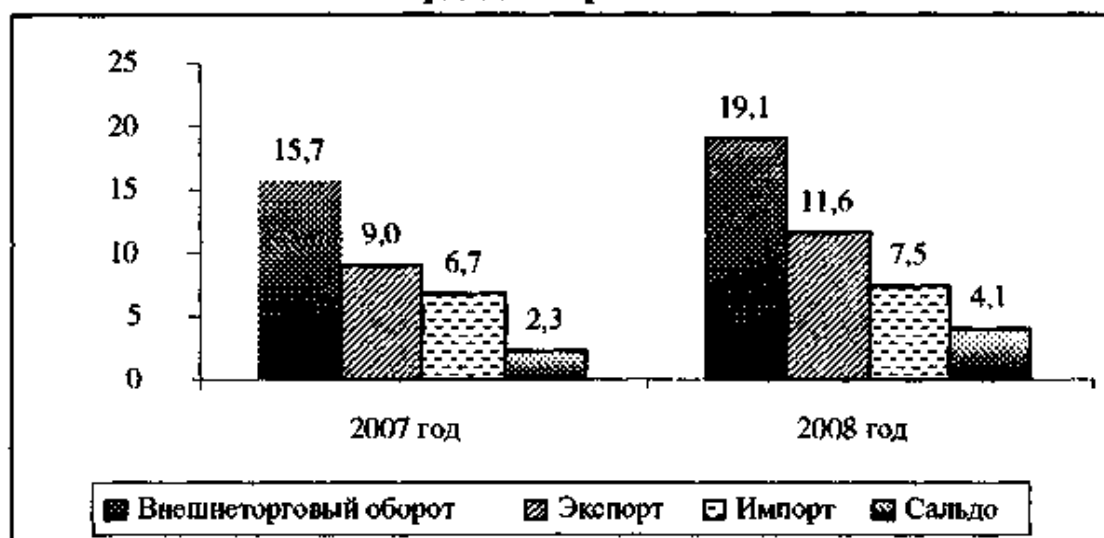


Между тем, Президент Узбекистана в своем произведении отметил, что в 2009 году размер средней заработной платы предусматривается увеличить в бюджетной сфере в 1,4 раза, соответственно, по хозяйствующим субъектам. Показатель инфляции будет сохранен на уровне 7 – 9 %.

Естественно, серьезный рост заработной платы и реальных доходов населения, наряду со стабильными темпами роста национальной экономики, зависит и от эффективности внешней торговли и экспорта. Несмотря на ухудшение конъюнктуры внешнего рынка, внешнеторговый оборот увеличился в 2007 году с 15719,6 млн. долларов до 19077,0 млн. долларов в 2008 году, то есть в 21,4 % (рис. 1.2.4).

При этом экспорт товаров и услуг увеличился на 28,7 %. В результате существенно вырос объем положительного сальдо во внешнеторговом балансе, что служит важнейшим показателем надежности платежного баланса и устойчивости в целом нашей экономики.

Рис. 1.2.4. Рост объема внешнеторгового оборота, млрд. долларов США



Глубокие позитивные изменения происходят в структуре внешней торговли. В структуре экономики последних лет четко прослеживается устойчивая тенденция роста доли готовой конкурентоспособной продукции и снижения удельного веса поставок продукции сырьевых отраслей. Доля несырьевых товаров в общем объеме экспорта в 2008 году составила свыше 71 %. При этом доля экспорта традиционного для Узбекистана хлопкового волокна снизилась с 20 % в 2003 году до 9,2 % в 2008 году (табл. 1.2.1).

**Таблица 1.2.1
Динамика экспорта и импорта во внешнеторговом обороте
Республики Узбекистан, млн. долларов США**

Показатель	2007 г.	2008 г.	Темп роста, в %
Экспорт	8991,5	11572,9	128,7
Импорт	6728,1	7504,1	111,5

Из таблицы 1.2.1 видно, что в 2008 году объем экспорта увеличился на 28,7 %, а импорта на 11,5 %. Необходимо отметить, что качественно меняется география внешнеторговых отношений, прежде всего за счет увеличения торгового оборота с растущим азиатским рынком.

Все эти показатели, прежде всего, последовательный рост в экспорте доли продукции с высокой добавленной стоимостью, свидетельствуют о растущем потенциале и возможностях нашей экономики. Вместе с тем, это направление является важнейшим в достижении снижения зависимости экспорта от воздействия часто повторяющихся колебаний мировых цен на сырьевые ресурсы.

Это особенно важно в нынешних условиях мирового экономического

кризиса, когда сырьевая направленность экспорта и излишняя зависимость от рисков и капризов мирового рынка превращаются в серьезный фактор снижения валютных поступлений, ухудшения финансовой устойчивости и дестабилизации экономики отдельных стран.

1.3. Создание благоприятного инвестиционного климата – как фактор ускорения структурных преобразований

В последовательной реализации структурных преобразований важным фактором является создание благоприятного инвестиционного климата. Инвестиционный климат – это комплекс экономических, политических, административно-правовых, социальных и других условий, влияющих на инвестиционные процессы, происходящие в стране.

Инвестиционный климат, прежде всего, определяется следующими экономическими факторами: природными условиями, в том числе запасами полезных ископаемых, квалифицированной рабочей силой и уровнем средней заработной платы, состоянием экономической конъюнктуры, емкостью внутреннего рынка и возможностями реализации товаров на внешнем рынке, состоянием кредитной системы, уровнем налогообложения, развитием производственной и социальной инфраструктуры, государственной политикой по иностранным инвестициям, созданными в этом отношении льготными условиями и т.д. С обретением независимости создание благоприятного инвестиционного климата является одной из центральных задач экономической политики

Можно с полной уверенностью заявить сегодня, что достигнутые нами за последние годы достижения в этой области - это прежде всего результат начатой в свое время в стране глубоко продуманной, рассчитанной на длительную перспективу работы по кардинальному изменению структуры и диверсификации экономики, формированию в короткие сроки абсолютно для нас новых, играющих роль локомотивов отраслей, осуществление программы модернизации, технического и технологического обновления производства, строительства современной рыночной инфраструктуры.

И. Каримов (из книги)

нашего государства.

В результате принятых мер, направленных на усиление инвестиционных процессов в 2008 году значительно возрос объем инвестиций. В развитие экономики за счет всех источников финансирования было вложено инвестиций в размере 6,4 миллиардов долларов США, что больше на 28,3% по сравнению с 2007 годом. Объем инвестиций по отношению к ВВП достиг 23 % (табл. 1.3.1).

Таблица 1.3.1

Объем инвестиций в основной капитал и их структура, млрд. сумов

Показатели	2007 г.		2008 г.		Темп роста, %
	Объем	Удельный вес, %	Объем	Удельный вес, %	
Инвестиции в основной капитал	5479,7	100,0	8483,7	100,0	128,3
Централизованные инвестиции	1099,7	20,1	1717,0	20,2	129,1
- бюджетные средства	492,9	9,0	761,8	9,0	127,9
- средства внебюджетных фондов	334,8	6,1	533,6	6,3	131,8
- иностранные инвестиции и кредиты под государственную гарантию	272,0	5,0	421,6	5,0	128,2
Нецентрализованные инвестиции	4380,0	79,9	6766,7	79,8	128,0
- средства предприятий	2610,0	47,6	3741,1	44,1	118,6
- средства населения	621,9	11,3	828,0	9,8	112,0
- прямые иностранные инвестиции и кредиты	975,7	17,8	1772,1	20,9	150,2
- кредиты коммерческих банков и другие заемные средства	172,4	3,1	425,5	5,0	246,8

Из таблицы 1.3.1 видно, что за прошедший период произошли серьезные изменения в объеме и структуре инвестиций в основной капитал. Как отмечалось выше, общий объем инвестиций в основной капитал вырос на 128,3 %, в том числе объем централизованных инвестиций на 129,1 %, нецентрализованных – на 128 %. Объем прямых иностранных инвестиций и кредитов возрос более чем в 1,5 раза и в результате их доля в структуре инвестиций увеличилась до 20,9 %.

Необходимо отметить, что около 50 % всех освоенных инвестиций направлено на модернизацию и техническое перевооружение производства.

Обращает на себя внимание продолжающийся в последние годы последовательный и устойчивый рост объемов иностранных инвестиций в экономику Узбекистана. В 2008 году освоено иностранных инвестиций в

размере около 1 млрд. 700 млн. долларов США. Это на 46 % больше по сравнению с 2007 годом. И особенно важно, что 74 % иностранных инвестиций составили прямые инвестиции.

Показательно и то, что почти 54 процента всех освоенных инвестиций составляют средства предприятий и населения, что еще раз подтверждает правильность проводимой в стране налоговой политики, направленной на снижение налогового бремени и стимулирование инвестиционной активности хозяйствующих субъектов.

И. Каримов (из книги)

Еще одной особенностью, свидетельствующей о совершенствовании в нашей стране инвестиционных процессов, является изменение пропорций в структуре финансирования из государственного бюджета. Динамика средств, финансируемых из госбюджета и направленных в инвестиционные процессы, показывает, что если в 2005 году 36,2 % финансируемых из госбюджета были обеспечены за счет

республиканского бюджета, а 63,8 % – из местного бюджета, то в 2009 году ожидается, что эта пропорция составит соответственно 35,5 % и 64,5 % (рис. 1.3.1).

Рис. 1.3.1. Динамика средств, профинансированных в инвестиционные процессы из госбюджета, млрд. сумов



Это свидетельствует о расширении участия и роли местных бюджетов в финансировании инвестиционных процессов.

Вместе с тем, как отмечается в книге, несмотря на продолжающийся мировой кризис, в 2009 году объем привлекаемых иностранных инвестиций в нашу страну увеличится до 1 млрд. 800 млн. долларов, более

3/4 которых будут составлять прямые инвестиции.

Большое значение в реализации проектов, играющих стратегическую важную роль в структурном преобразовании и модернизации экономики, формировании, в первую очередь, производственной инфраструктуры, отводится созданному двумя годами ранее Фонду реконструкции и развития Узбекистана с уставным капиталом, составляющим сегодня 3 млрд. 200 млн. долларов США. В ближайшей перспективе предусматривается довести его активы до 5 млрд. долларов. За истекшие два года на финансирование и софинансирование десятка крупных промышленных и инфраструктурных объектов Фондом выделено кредитов в размере более чем 550 млн. долларов США.

В 2008 году особое внимание уделялось строительству важных производственных объектов в различных отраслях экономики. В частности, в результате реализации инвестиционных программ введены в эксплуатацию 423 производственных объекта с вводом основных фондов на сумму около 250 млрд. сумов, в том числе в пищевой промышленности – 145 объектов, промышленности строительных материалов – 118, легкой и текстильной промышленности – 65, в сфере сельского и лесного хозяйства – 58, химической и нефтехимической промышленности – 13, фармацевтической отрасли 8 объектов (рис. 1.3.2).

Рис. 1.3.2. Количество введенных в эксплуатацию объектов в 2008 году в результате реализации инвестиционных программ




Среди крупнейших введенных в строй и строящихся объектов в 2008 году необходимо отметить завершение строительства высоковольтной линии Ново-Ангренская ТЭС - ПС «Узбекистанская» протяженностью 165

км., которая позволит обеспечить надежное электроснабжение Ферганской долины. Продолжается реализация проектов строительства высоковольтных линий Сырдарьинская ТЭС - ПС «Согдиана», Гузар - Сурхан и объектов электроснабжения города Ташкента. Введено в действие более 2 тыс. 600 км. водопроводных, свыше 825 км. газопроводных сетей.

Приоритетное значение придавалось строительству и вводу объектов социальной сферы, что позволило реконструировать и осуществить новое строительство 169 профессиональных колледжей на 113 тыс. 200 ученических мест и 23 академических лицей на 14 тыс. 700 ученических мест. Наряду с этим, вновь построено 69 школ и капитально реконструированы 582 школы. Были построены 184 объекта детского спорта, 26 сельских врачебных пунктов и 7 млн. 240 тыс. кв. м. жилья и др. (рис. 1.3.3).

Рис. 1.3.3. Количество построенных и сданных в эксплуатацию социальных объектов в 2008 году



Усиление инвестиционных процессов в социальной сфере, особенно, строительство в сельской местности различных социальных объектов – детских садов, школ, профессиональных колледжей и академических лицеев, больниц, сельских врачебных пунктов, учреждений спорта и культуры и других, в конечном счете, серьезно повлияет на повышение уровня благоустройства, благосостояния нашего народа.

Из вышеприведенных сведений, рассуждений видно, что достигнутые результаты в прошлом году в сфере привлечения инвестиций свидетельствуют о дальнейшем улучшении в стране инвестиционного климата, а это, в свою очередь, – о расширении возможностей последовательной реализации важных структурных преобразований в экономике.

1.4. Экономические реформы в сельском хозяйстве и их результаты

Остановившись на результатах, достигнутых в сельском хозяйстве через реализацию сельскохозяйственных реформ, Президент страны отметил, что исходя из принципиальной важности дальнейшего повышения эффективности сельскохозяйственного производства была проведена важная работа по оптимизации земельных площадей, выделяемых для фермерских хозяйств, и что частные фермерские хозяйства, созданные в начале на базе упразднённых убыточных низкорентабельных и бесперспективных ширкатов, сегодня по праву стали ведущим звеном, основным субъектом – производителем сельскохозяйственной продукции.

Как показывает многолетний опыт развитых стран, фермерское хозяйство продемонстрировало такие свои качества, как эффективность, конкурентоспособность, быстрая адаптация к рыночной конъюнктуре. Исходя из этого, в Узбекистане уделялось большое внимание развитию фермерских хозяйств, созданию необходимых экономических условий для их деятельности, разработаны нормативно-правовые основы.

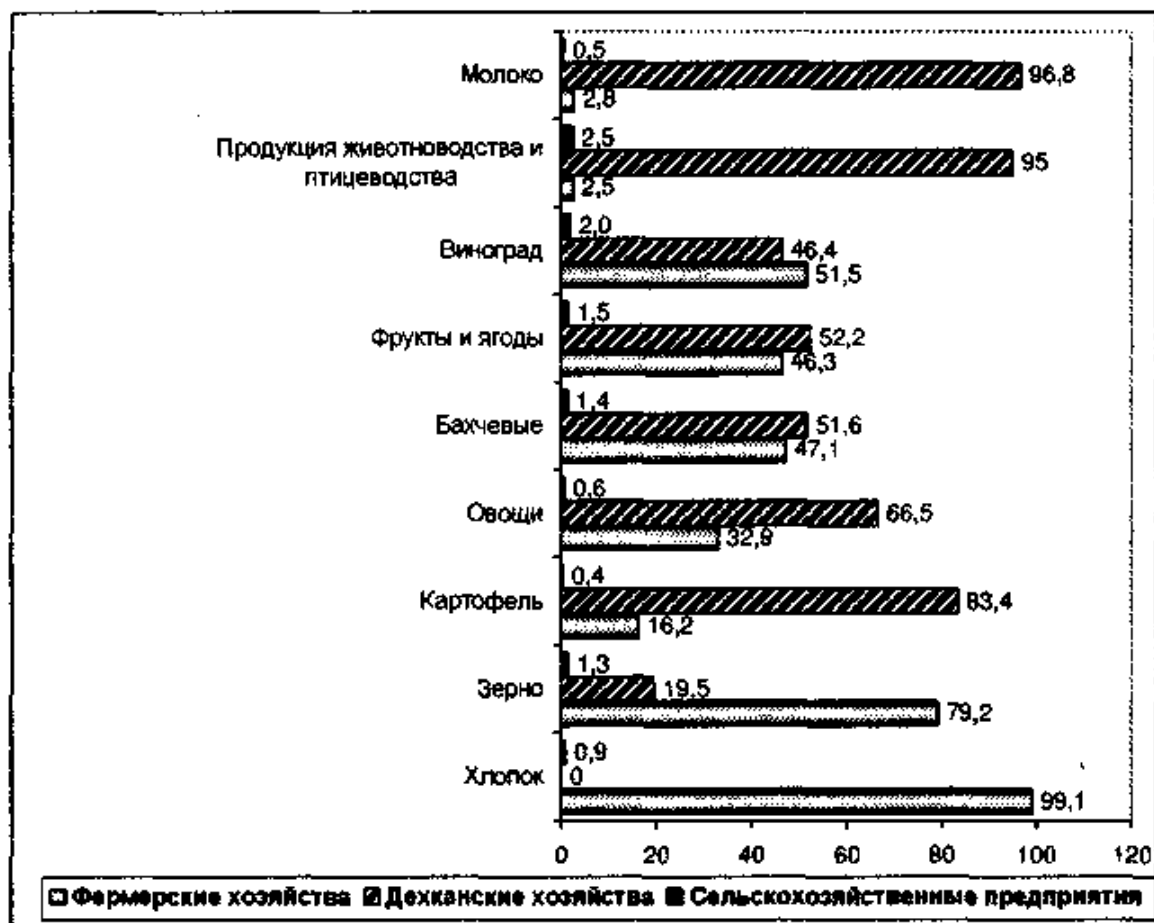
В Узбекистане в условиях перехода к рыночным отношениям создание фермерских хозяйств составило основное содержание аграрных реформ. Организация фермерских хозяйств проводилась поэтапно и последовательно.

Президент в своей книге отмечает, что сформированы и успешно действуют надежная система и механизмы финансирования и материально-технического обеспечения фермерских хозяйств, отвечающих в полной мере рыночным принципам, а также особое внимание обращает на их успешную деятельность.

Ежегодно на поддержку фермерских хозяйств выделяются значительные материальные ресурсы и средства. Только в истекшем 2008 году на авансирование производства важнейших видов сельскохозяйственной продукции было направлено около одного триллиона сумов, в том числе на производство хлопка – 800 миллиардов, зерна – 200 миллиардов сумов. В 2009 году на эти цели направляются 1 триллион 200 миллиардов сумов. На приобретение сельскохозяйственной техники на лизинговой основе было использовано свыше 43 миллиардов сумов средств специально созданного для этого Фонда, а в 2009 году намечается направить более 58 миллиардов сумов.

В результате такого внимания и практической помощи со стороны государства в 2008 году заметно увеличилась доля фермерских хозяйств в производстве основных видов сельскохозяйственной продукции (рис. 1.4.1).

Рис. 1.4.1. Структура производства основных видов продукции сельского хозяйства различными формами хозяйствования, в процентах



Из рисунка 1.4.1 видно, что основная часть хлопка (99,1 %) и зерна (79,2 %) выращивается фермерскими хозяйствами. Дехканские же хозяйства преимущественно специализированы на производстве молока (96,8 %), продукции животноводства и птицеводства (95 %), картофеля (83,4 %) и овощей (66,5 %). Виноград, фрукты и ягоды, бахчевые выращиваются в равном объеме как фермерскими хозяйствами, так и дехканскими хозяйствами. Из года в год сокращается доля сельскохозяйственных предприятий других форм в производстве продукции. В 2008 году ими было выращено 2,5 % продукции животноводства и птицеводства, 2 % - винограда, 1,5 % фруктов и ягод, 1,4 % - бахчевых, 1,3 % зерна, 0,9 % хлопка.

В результате организационных мер и осуществленных мероприятий в рамках исполнения Распоряжения Президента Республики Узбекистан от 6 октября 2008 года «О создании специальной комиссии по разработке предложений о мерах по оптимизации земельных площадей, выделяемых для деятельности фермерских хозяйств», по состоянию на 1 октября 2008

года были оптимизированы земельные площади действующих в нашей стране 219976 фермерских хозяйств, общее число которых теперь составляет 105033. За ними закреплены земельные площади в количестве 5 млн. 860,1 тыс. га. На одно фермерское хозяйство приходится 56,0 га. вместо прежних 27,0 га. Из этого количества фермерских хозяйств специализирующиеся на хлопководстве и зерноводстве составляет 47,6 тыс., на долю которых приходится 4 млн. 390,1 тыс. га. или в среднем 92,0 га. площадей на одно фермерское хозяйство.

Проведённые в прошлом году преобразования и реформы создали прочную основу для дальнейшего повышения эффективности сельскохозяйственного производства и его развития.

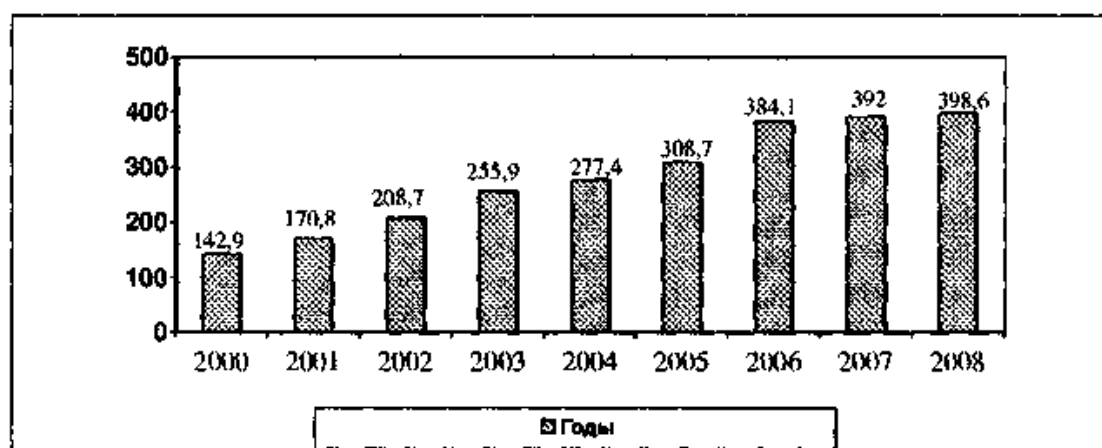
1.5. Стабилизация развития малого бизнеса и частного предпринимательства, сферы услуг и сервиса, домашнего труда

В произведении Президента уделяется особое внимание стабильному развитию малого бизнеса и частного предпринимательства.

Принятые меры по дальнейшему сокращению налогового бремени хозяйствующих субъектов, снижению ставок единого налогового платежа для микрофирм и малых предприятий с 10 до 8 %, а начиная с 2009 года – до 7 %, уменьшение ставок на доходы физических лиц с одновременным совершенствованием шкалы его расчета создали мощные стимулы для развития предпринимательства, малого и частного бизнеса.

В результате, за последние шесть лет количество действующих субъектов малого бизнеса увеличилось в 1,9 раза и составило в 2008 году около 400 тысяч (рис. 1.5.1).

Рис. 1.5.1. Количество действующих субъектов малого бизнеса, тыс. ед.

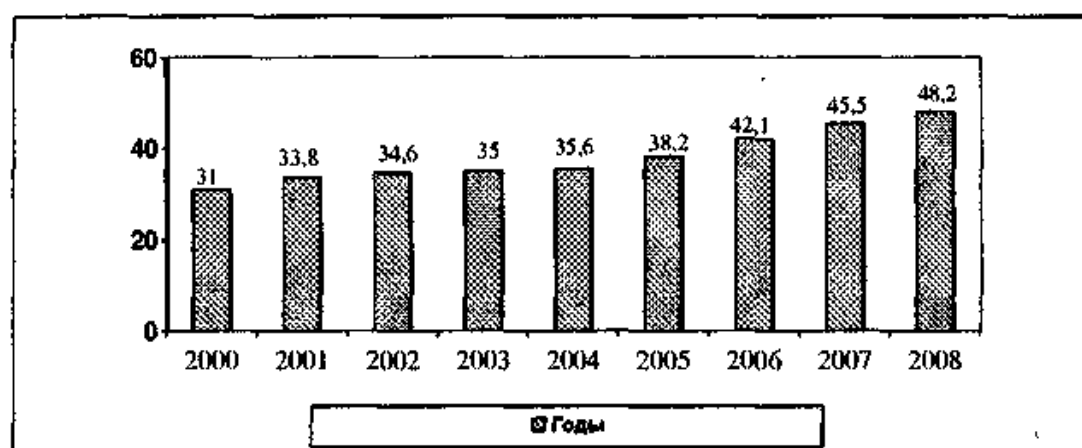


Удельный вес действующих субъектов малого бизнеса увеличился на 1,7 %, в том числе в промышленности – на 1,3 %, строительстве – на 3,4 %, в сфере транспорта – на 22,2 % и других производственных отраслях – на

9 %. Доля простаивающих субъектов предпринимательства составила 8,6 %. Здесь необходимо отметить, что это намного меньше показателя отдельных развитых стран.

Объем промышленной продукции, производимой субъектами малого бизнеса, возрос в отчетном году почти на 22 %, что значительно выше среднего показателя по отрасли в целом. Как следствие, удельный вес малого бизнеса в ВВП вырос с 45,5 % в 2007 году до 48,2 % в 2008 году (рис. 1.5.2). Примечательно, что в этой сфере сегодня занято свыше 76 % общей численности занятого населения.

Рис. 1.5.2. Доля малого бизнеса и частного предпринимательства в ВВП, в процентах



В результате реализации программ по развитию деятельности малого бизнеса и частного предпринимательства в прошлом году было создано 37 тысяч новых субъектов малого бизнеса, более 119,6 тысяч субъектов индивидуального предпринимательства. Вместе с тем, на базе неиспользуемых мощностей предприятий-монополистов были созданы 130 новых малых предприятий, основанных на разных формах собственности, на которых созданы около 7,5 тысяч новых рабочих мест. На базе 83 предприятий-банкротов созданы 92 новых субъекта предпринимательства и на 9,8 тысяч новых рабочих мест.

В решении проблемы занятости населения наряду с ускоренным развитием малого бизнеса и частного предпринимательства, большая роль отводится развитию сферы услуг, широкому внедрению различных форм надомного труда, стимулированию развития животноводства на селе.

За истекший год создано около 661 тысяча новых рабочих мест, в том числе в сфере малого бизнеса – более 374 тысяч, сфере услуг и сервиса – около 220 тысяч, за счет надомного труда – 97 тысяч 880 рабочих мест.

Важную роль в увеличении количества рабочих мест играет развитие и расширение сферы услуг и сервиса. В 2008 году наиболее высокими темпами развивались услуги связи, информатизации, финансовые,

банковские, транспортные услуги, по ремонту автомобилей и бытовой техники (табл. 1.5.1).

Таблица 1.5.1

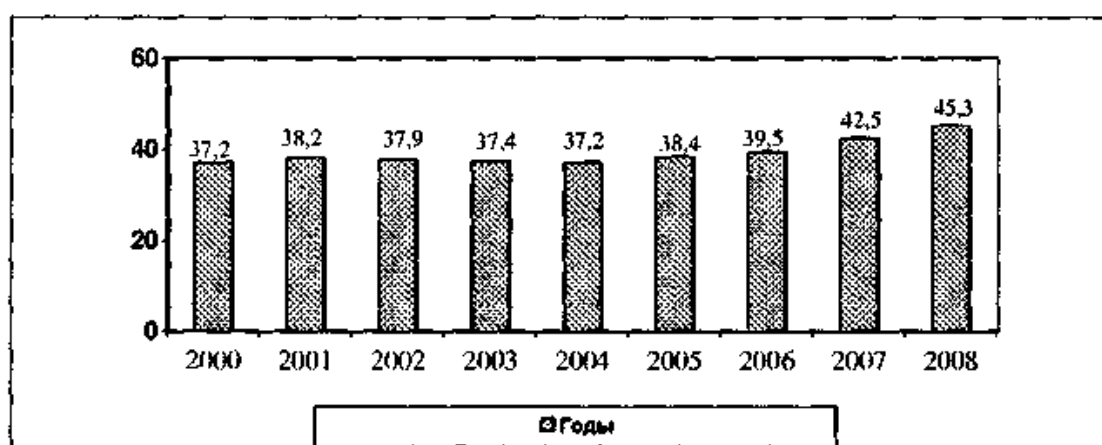
Темпы роста в Узбекистане сфер услуг и сервиса, в процентах по отношению к прошлому году

Виды услуг	2007 г.	2008 г.
Рыночные	126,6	121,0
Из них услуги по торговле и общественному питанию	132,5	126,8
Транспортные	121,1	112,7
Услуги по связи и информатизации	151,5	140,1
Банковские и финансовые	123,8	132,2
Туристические	122,3	126,3
Гостиничные	133,5	122,5
Бытовые и коммунальные	109,3	108,4
Ремонт автомобилей и другие технические услуги	138,7	139,2
Другие виды услуг	142,5	130,6

Особо следует отметить динамичное развитие услуг в сфере информационно-коммуникационных технологий, которые за последние четыре года в среднем увеличиваются ежегодно на 50 %. В результате доля сферы услуг в ВВП возросла в 2008 году до 45,3 % против 42,5 % в 2007 году (рис. 1.5.3).

Вместе с тем, Президент отметил, что доля услуг, оказываемых сельскому населению, несмотря на рост, остается еще на достаточно низком уровне – всего 26,8 %. Не отвечает требованиям населения и качество предоставляемых услуг.

Рис. 1.5.3. Доля сферы услуг в валовом внутреннем продукте, %



В нашей стране в повышении занятости и доходов населения из года в год возрастает значение домашнего труда и выращивания крупного

рогатого скота в личных подсобных и дехканских хозяйствах. В частности, в данном направлении достигнуты следующие результаты:

- в 2008 году надомниками было произведено продукции и оказано услуг на 34 млрд. сумов;

- предприятия, благодаря полученным льготам через надомников сумели сэкономить средства в размере более 1 млрд. сумов;

- в рамках выполнения программы развития животноводства в 2008 году через аукцион было реализовано 20300 голов крупного рогатого скота, в 2009 году намечается реализация еще 24600 голов крупного рогатого скота;

- если в 2007 году были выделены льготные кредиты в размере 42,5 млрд. сумов для приобретения крупного рогатого скота, то в 2008 году этот показатель составил 48,2 млрд. сумов;

- с 2006 года до настоящего времени малообеспеченным семьям было выделено более 103 тысяч голов крупного рогатого скота;

- по состоянию на 1 января 2009 года общее число граждан, зарегистрированных в качестве лиц, занимающихся выращиванием крупного рогатого скота в личных подсобных и дехканских хозяйствах, превысило более 1,1 млн. человек;

- из числа граждан, зарегистрированных в качестве лиц, занимающихся выращиванием крупного рогатого скота, были выданы трудовые книжки 54 тысячам человек, в имеющиеся трудовые книжки 111 тысяч граждан внесены записи о соответствующем трудовом стаже.

В целом в нашей стране проделана весомая работа по стабильному развитию малого бизнеса и частного предпринимательства, сферы услуг и сервиса, надомного труда, которая в конечном итоге окажет ощутимое влияние на повышение уровня жизни населения.

1.6. Укрепление и качественное улучшение финансово-банковской системы Узбекистана и его результаты

Проводимая Центральным банком республики жесткая денежно-кредитная политика в 2008 году была направлена на укрепление макроэкономической стабильности. Вместе с тем, в целях предупреждения инфляционных рисков в экономике неизменной сохранена ставка рефинансирования Центрального банка на уровне 14% в годовом исчислении. Эти меры предупредили влияние монетарных факторов на цены потребительских товаров и тем самым было достигнуто сохранение инфляции в рамках установленных показателей.

Несмотря на расширение масштабов финансового кризиса, охватившего многие страны мира, банковская система Узбекистана отличается надежностью и стабильным развитием, независимостью от иностранных источников и устойчивостью к негативным воздействиям

внешних кризисов.

Как известно, принятым Указом Президента Республики Узбекистан вклады граждан в депозиты банков гарантируются государством без ограничения их размеров.

Необходимо отметить, что сегодня уровень достаточности капитала банковской системы республики почти в три раза превышает установленные международные стандарты, определенные требованиями международного Базельского комитета по банковскому надзору.

В настоящее время совокупная текущая ликвидность банковской системы составляет в эквиваленте свыше 1,5 млрд. долларов или в 10 раз превышает объем предстоящих платежей по внешним негосударственным заимствованиям, что позволяет нам говорить об отсутствии в республике проблем с ликвидностью.

В целях укрепления сотрудничества с международными финансовыми институтами, расширения участия банков в инвестиционных процессах через привлечение их кредитных линий республиканскими коммерческими банками осуществлена соответствующая работа по получению у международных рейтинговых компаний рейтингов кредитоспособности.

Получение в апреле 2008 года банковской системой Узбекистана международной рейтинговой оценки от одного из влиятельных рейтинговых агентств мира «Мудис» свидетельствует о стабильности финансовой системы нашей страны.

В частности, агентство «Мудис» дало «стабильную» рейтинговую оценку банковской системе республики сразу по трем позициям. Как отмечается в отчете международного рейтингового агентства «Мудис», положительная оценка для банковской системы отражает прочность среды банковского надзора, потенциальный рост банковской системы, структурные изменения в финансовой системе и высокий рост национальной экономики.

Помимо этого, для получения международной рейтинговой оценки коммерческими банками в 2008 году продолжена работа с такими влиятельными рейтинговыми компаниями, как «Мудис», «Фитч Рейтингс», «Стандарт энд Пурс», «Томпсон Файнэншл Банк Вотч», «Жапан Кредит Рейтинг Эженси», «Рейтинг Эженси Малайзия».

... в настоящее время сумма активов банков более чем в два раза превышает объем средств, находящихся на счетах населения и юридических лиц, что обеспечивает их надежную защиту и гарантирует своевременное и в полном объеме их обслуживание.

И. Каримов (из книги)

В 2008 году действующих в нашей республике 12 коммерческих банков получили рейтинг «стабильный» от компаний «Мудис», «Фитч Рейтинге» и «Стандарт энд Пурс» (табл. 1.6.1).

Таблица 1.6.1

Банки, получившие рейтинг «стабильный» от международных рейтинговых компаний

«Мудис»	«Фитч рейтинг»	«Стандарт энд Пурс»
Национальный банк ВЭД Ипотека-банк Галла-банк Алокабанк Туронбанк Кредит стандарт банк	Узпромстройбанк Пахтабанк Асакабанк Хамкорбанк Банк Ипак йўли	Национальный банк ВЭД Капиталбанк

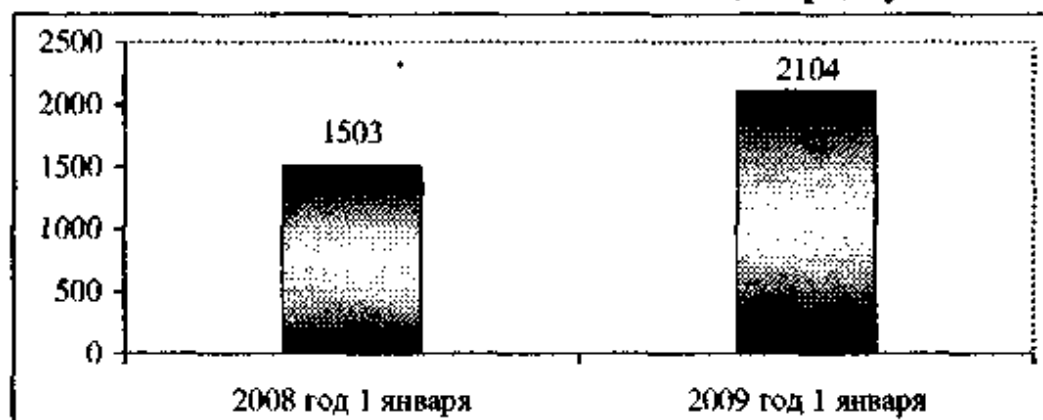
Вместе с тем, в целях учреждения национальной индивидуальной рейтинговой системы ценных бумаг на основе международного опыта, Ассоциацией банков Узбекистана по согласованию с Центральным банком и Центром координации и надзора деятельности рынка ценных бумаг разработана программа соответствующих мер.

Согласно этой программе, в 2008 году национальной рейтинговой компанией «Ахбор-Рейтинг» 21 коммерческому банку были присвоены различные рейтинговые оценки.

В 2008 году уделялось особое внимание дальнейшему повышению уровня капитализации коммерческих банков, обеспечению их стабильности, дальнейшему развитию их участия в инвестиционных процессах, укреплению их независимости.

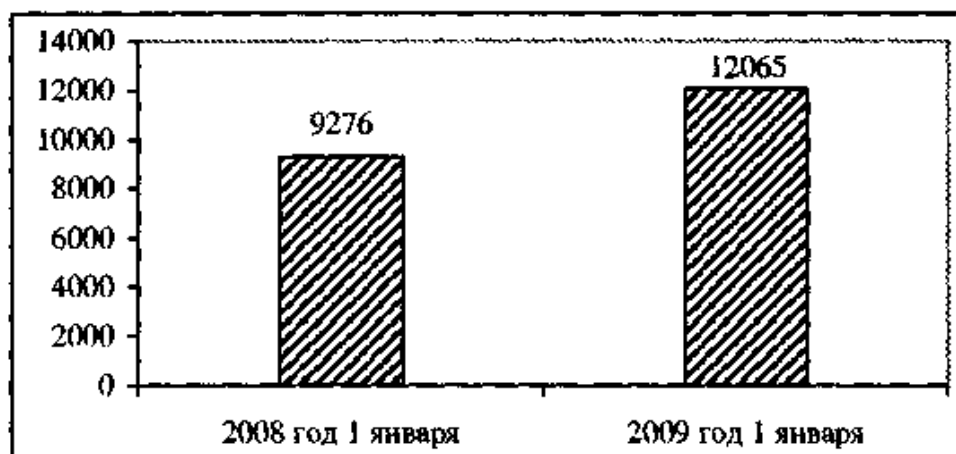
В результате мер, принятых в данном направлении, общий капитал коммерческих банков по сравнению с 2007 годом увеличился на 40,0 % и составил 2 трлн. 104 млрд. сумов (рис. 1.6.1).

Рис. 1.6.1. Общий капитал банков, млрд. сумов



Банковские активы по сравнению с 2007 годом возросли на 30,1 % и составили 12 трлн. 65 млрд. сумов (рис. 1.6.2).

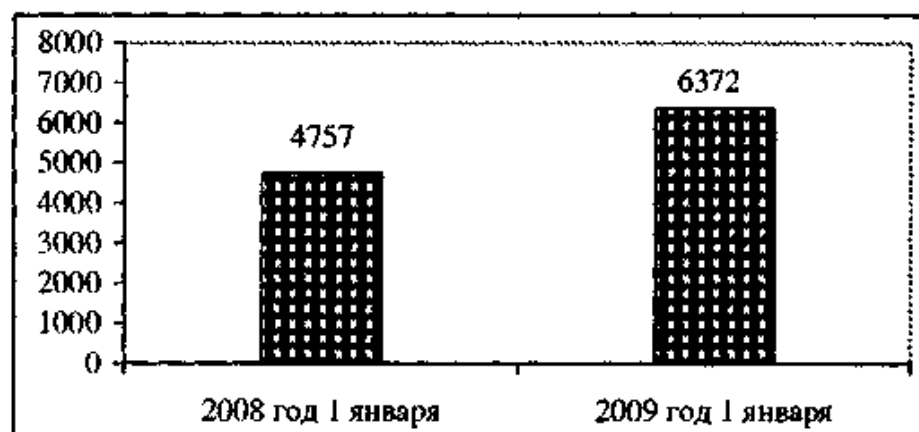
Рис. 1.6.2. Банковские активы, млрд. сумов



В нашей стране ускоренно протекает процесс привлечения инвесторов в акции банков. В настоящее время их число превысило 220 тысяч, заслуживает внимание, что 71 % из них составляют физические лица.

Вместе с тем, все больше активизируется участие банков в финансировании экономического роста, увеличивается объем кредитов, выделяемых для реального сектора экономики. В настоящее время объем общих кредитных вложений составляет 6 трлн. 372 млрд. сумов (рис. 1.6.3).

Рис. 1.6.3. Объем кредитов, направленных на реальный сектор экономики, млрд. сумов

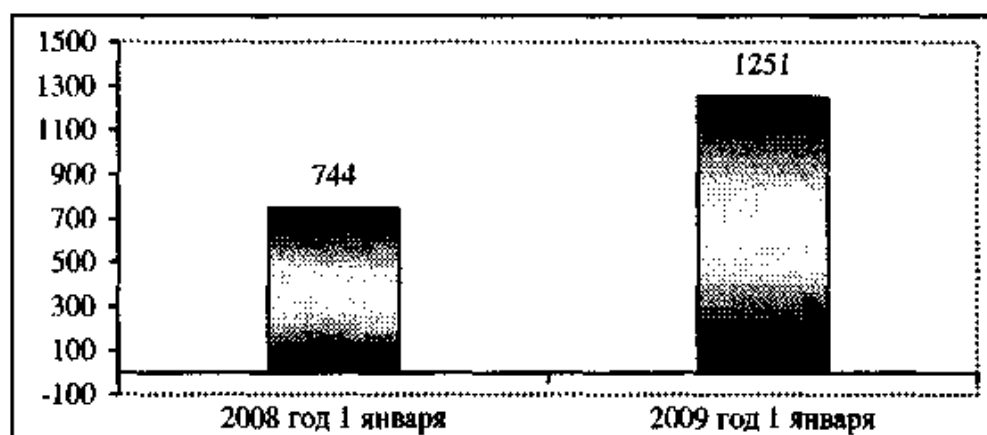


Только в 2008 году коммерческими банками для финансирования проектов, направленных на модернизацию хозяйственных субъектов, их техническое и технологическое перевооружение, организацию производства продукции, конкурентоспособной на внутреннем и внешнем

рынках, коммерческими банками были выделены инвестиционные кредиты в размере 1 трлн. 534 млрд. сумов.

Объем выделенных коммерческими банками кредитов для поддержки малого бизнеса и частного предпринимательства увеличился по сравнению с 2007 годом на 68,2 % и составил 1 трлн. 251 млрд. сумов (рис. 1.6.4).

Рис. 1.6.4. Объем кредитов, выделенных для развития малого бизнеса и частного предпринимательства, млрд. сумов

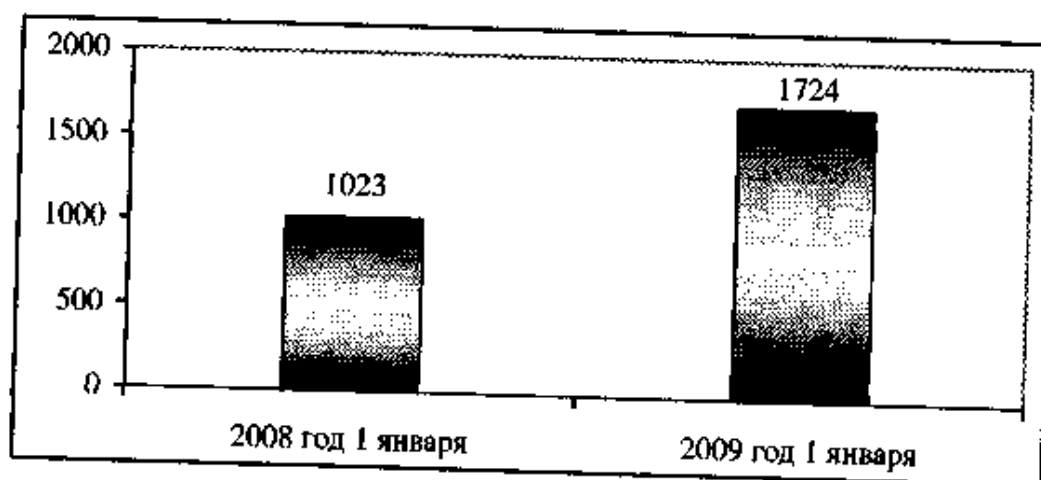


В целях обеспечения реализации Указа Президента Республики Узбекистан от 18 мая 2007 года «О дополнительных мерах материальной и моральной поддержки молодых семей» коммерческими банками молодым семьям на льготной основе были выделены ипотечные, потребительские кредиты и микрокредиты в размере 135,7 млрд. сумов.

Рост доверия граждан к коммерческим банкам, гарантирование государством банковских сбережений граждан, и самое важное, своевременное получение гражданами своих сбережений в банках, предложение со стороны банков населению более 400 выгодных видов сбережений явились основой того, что размер сбережений по сравнению с 2007 годом увеличился на 68,6 % и в настоящее время составляет 1 трлн. 724 млрд. сумов (рис. 1.6.5)¹.

¹ Банковская система: подведены итоги года // <http://ebu.st.uz/uz/press>.

Рис. 1.6.5. Остаток сбережений населения в банках Узбекистана, млрд. сумов



Укрепление банковской системы республики, рациональная денежно-кредитная политика, важные меры, реализованные в инвестиционной сфере, создали возможность для значительного сокращения внешнего долга. Президент страны отметил, что совокупный внешний долг Узбекистана на 1 января 2009 года составляет 13,3 % от ВВП и характеризуется по международной классификации, как «менее, чем умеренный».

ГЛАВА 2. ВАЖНЕЙШИЙ ПРИОРИТЕТ СОЦИАЛЬНО-ЭКОНОМИЧЕСКОГО РАЗВИТИЯ УЗБЕКИСТАНА – ПОСЛЕДОВАТЕЛЬНАЯ РЕАЛИЗАЦИЯ АНТИКРИЗИСНОЙ ПРОГРАММЫ

2.1. Содержание и значение Антикризисной программы на 2009-2012 годы

Президент отметил важное значение достаточно полного учета воздействия и последствий мирового экономического кризиса при определении важнейших приоритетных задач нашей экономической программы на 2009 год. В своем произведении, всесторонне и серьезно оценивая его воздействие на стабильное развитие экономики нашей страны, он определил, что «... важнейшим нашим приоритетом в социально-экономическом развитии Узбекистана на 2009 год продолжает оставаться реализация принятой в стране антикризисной программы на 2009-2012 годы»¹.

Президент подчеркнул, что такие принципы, как деидеологизация, прагматичность экономической политики, выраженной как приоритет экономики над политикой, возложение роли главного реформатора на государство, обеспечение верховенства закона, проведение сильной социальной политики, поэтапность и постепенность в реализации реформ – все это, особенно в экстремальных условиях разразившегося мирового финансового и экономического кризиса, доказывают свою актуальность и жизненность.

Реализуемая сегодня взвешенная, всесторонне продуманная политика по реформированию, либерализации и модернизации, экономики страны, диверсификации ее структуры создали достаточно мощный заслон, можно сказать прочный и надежный буфер, предохраняющий нас от негативных воздействий кризисов и других угроз.

В Узбекистане еще во второй половине 2008 года началась разработка Антикризисной программы мер с учетом конкретных условий и положения дел в нашей экономике. В настоящее время Антикризисная программа мер по предотвращению и нейтрализации последствий мирового экономического кризиса после апробирования и своего утверждения доведена до конкретных исполнителей как в отраслевом, так и территориальном разрезе. Созданы Правительственная комиссия и территориальные группы для обеспечения жесткого контроля за выполнением программы.

Работа по стабильному развитию экономики нашей страны в

¹ Каримов И. Мировой финансово-экономический кризис, пути и меры по его преодолению в условиях Узбекистана. – Т.: Узбекистон, 2009.

условиях финансового кризиса нашла свое отражение и в ряде принятых в последнее время важных указов и постановлений. Указ Президента страны «О мерах по дальнейшему повышению финансовой стабильности предприятий реального сектора экономики» (18 ноября 2008 года), направленный на широкое привлечение средств коммерческих банков в процесс финансового оздоровления, модернизации, технического и технологического перевооружение экономически несостоятельных предприятий, а также Указ «О программе мер по поддержке предприятий реального сектора экономики, обеспечению их стабильной работы и увеличению их экспортного потенциала» (28 ноября 2008 года), направленный на устранение негативного воздействия мирового финансово-экономического кризиса, обеспечение стабильных темпов роста и макроэкономической пропорциональности и стабильного функционирования базовых отраслей реального сектора экономики, содействие занятости рабочей силы, целевую поддержку экспортеров, ведущих отраслей промышленности и малого бизнеса – из их числа. В частности, во втором отмеченном Указе предусматривается осуществление следующих мер:

- обеспечение конкурентоспособности местных производителей за счет снижения себестоимости продукции в размере не менее 20 процентов, путем эффективного использования всех ресурсов;
- выделение льготных кредитов экспортоориентированным предприятиям для пополнения их оборотных средств через направление из госбюджета средств в размере более 491 млрд. сумов на увеличение уставных фондов коммерческих банков и кредитных ресурсов;
- в 2009 году не допускать превышения 6-8 процентов роста цен на энергетические ресурсы;
- реализация проекта «Узбекская национальная автомагистраль», а именно, строительство 4-полосной автомобильной дороги в целях коренного улучшения инфраструктуры экономики и создания новых рабочих мест;
- поддержка малого бизнеса и предпринимательства, особенно вновь созданных малых предприятий через льготные кредитные ресурсы;
- в соответствии с программой по локализации увеличение выпуска готовой продукции в 3,1 раза и количества проектов в 3.5 раза и т.д.

По своей сути эти меры отражают содержание мер Антикризисной программы и их последовательная и полная реализация уменьшит воздействие мирового экономического кризиса на экономику нашей страны, создаст условия и возможности для её стабильного развития.

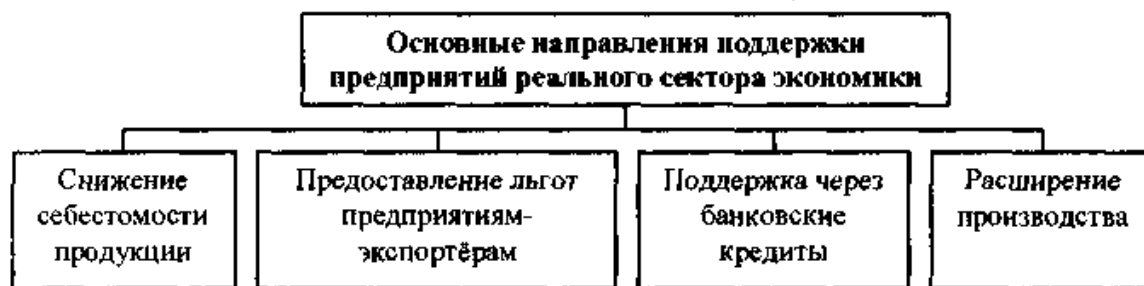
2.2. Ключевые задачи и комплекс мер Антикризисной программы

Президент в своем произведении остановился на конкретных разделах Антикризисной программы – комплексных мерах, направленных на решение ключевых задач.

В первую очередь, это дальнейшее ускоренное проведение модернизации, технического и технологического перевооружения предприятий, широкое внедрение современных гибких технологий. Это, прежде всего, касается базовых отраслей экономики, экспортноориентированных и локализуемых производств.

Целесообразно поддерживать предприятия этих отраслей по ряду основных направлений (рис. 2.2.1).

Рис. 2.2.1. Основные направления поддержки реального сектора экономики



Как известно, разработаны и реализуются рассчитанные на разные сроки программы по модернизации, технического и технологического перевооружения производства в ведущих отраслях экономики (табл. 2.2.1).

При этом ставится задача ускорения реализации данных отраслевых программ, что позволит обеспечить устойчивые позиции как на внешнем, так и на внутреннем рынках.

Во-вторых, реализация конкретных мер по поддержке предприятий-экспортеров в обеспечении их конкурентоспособности на внешних рынках в условиях резкого ухудшения текущей конъюнктуры, создание дополнительных стимулов для экспорта, в частности:

- выделение им льготных кредитов на пополнение оборотных средств сроком до 12 месяцев по ставке, не превышающей 70 процентов от ставки рефинансирования Центрального банка;

- продление до 2012 года освобождения от уплаты в бюджет всех видов налогов и сборов, кроме налога на добавленную стоимость, предприятий с иностранными инвестициями, специализирующихся на производстве готовой продукции;

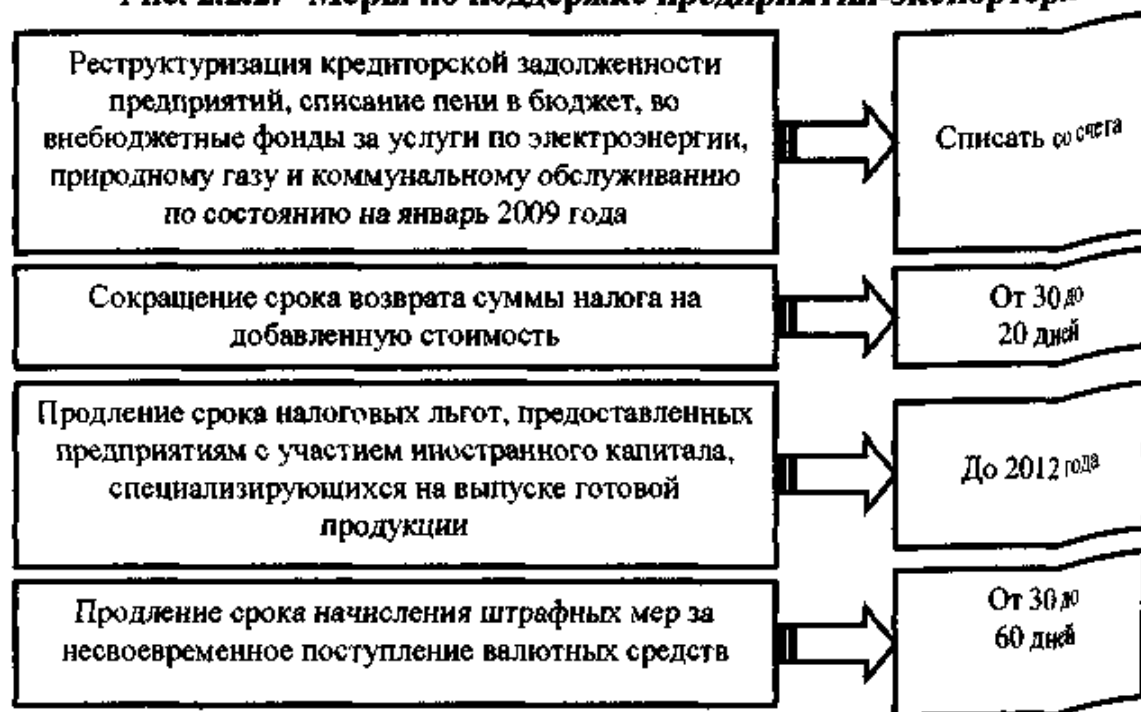
Таблица 2.2.1

**Разработанные и реализуемые программы по модернизации в
Республике Узбекистан**

Программы модернизации	Дата принятия	Количество проектов		Стоимость проектов (млн. долл.)		Удельный вес иностранных инвестиций, %
		всего	с участием иностранных инвестиций	всего	иностран-ные инвестиции	
Программа модернизации легкой промышленности	13.11.2006	66	61	466,9	452,45	96,9
Программа модернизации хлопкоперерабатывающей отрасли	03.04.2007	41	-	125,4	-	-
Программа модернизации производства строительных материалов	01.06.2007	36	7	343,06	160,12	46,7
Программа модернизации пищевой и масло-жировой промышленности	12.06.2007	63	10	32,14	2,03	6,3
Программа модернизации предприятия «Узметкомбинат»	10.07.2007	9	-	49,04	-	-
Программа модернизации химической промышленности	27.07.2007	30	10	209,67	108,88	51,9
Программа модернизации Навоийского горно-металлургического комбината	07.08.2007	24	1	892,1	33	37,0
Программа модернизации Алмалыкского горно-металлургического комбината	09.08.2007	13	-	405,3	-	-
Программа модернизации фармацевтической промышленности	19.11.2007	39	5	26,47	5,1	19,3
Программа модернизации в 2008-2009 годах предприятий автомобильной промышленности	05.12.2007	26	9	255,06	13,57	5,3
Программа модернизации сельскохозяйственного машиностроения	07.04.2008.	13	-	27,98	-	-
Всего		360	103	2833,12	775,15	38,2

- реструктуризация суммы просроченной и текущей задолженности по кредитам банков и списание пени по платежам в бюджет и предоставление других не менее важных льгот и преференций (рис. 2.2.2).

Рис. 2.2.2. Меры по поддержке предприятий-экспортеров



В-третьих, повышение конкурентоспособности предприятий за счет введения жесткого режима экономии, стимулирования снижения производственных затрат и себестоимости продукции.

Необходимо отметить, что в этих целях недавно одобрены предложения хозяйствующих субъектов по реализации мер, направленных на снижение в текущем году себестоимости продукции не менее чем на 20 процентов в ведущих отраслях и сферах нашей экономики.

Для этого каждый хозяйствующий субъект должен обладать широким и глубоким представлением о факторах снижения себестоимости по направлению своей деятельности. В целом, целесообразно уделять внимание следующим основным направлениям снижения себестоимости товаров на предприятиях страны (рис. 2.2.3).

По реализации мероприятий, направленных на снижение себестоимости продукции, имеется практический опыт ряда крупных предприятий. В частности, во время практического эксперимента, проведенного в декабре 2008 года по снижению себестоимости продукции Ташкентского тракторного завода, были применены следующие методы:

- пересмотр и сокращение цен на импортные ресурсы (-24 %);
- пересмотр нормативов расхода материалов (-0,06 %);
- снижение себестоимости через усиление уровня локализации (-1 %);
- изменение технологий производства продукции (-0,05 %);
- консервация неиспользуемых мощностей (-0,3 %).


Рис. 2.2.3. Основные направления снижения себестоимости



В результате были разработаны предложения по снижению себестоимости тракторов на 17 %, прицепов – на 22 %¹ (рис. 2.2.4).

Вместе с тем, предусматривается разработка действенного механизма по стимулированию руководителей и ответственных лиц за достижение намеченных параметров по снижению себестоимости.

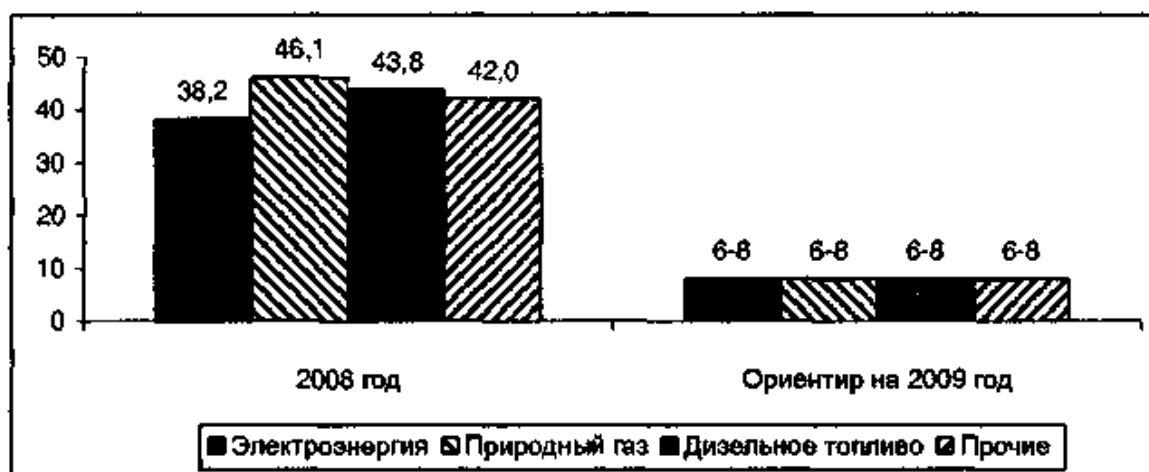
Рис. 2.2.4. Предложения по снижению себестоимости продукции Ташкентского тракторного завода, млн. сумов



Наряду с этим в Антикризисной программе выработан механизм по ограничению в 2009 году повышения цен на все виды энергоносителей и основные виды коммунальных услуг не более чем на 6-8 % в (рис. 2.2.5).

¹ Материалы регионального семинара Председателя Совета Министров Республики Каракалпакстан, заместителей хокимов вилоятов и города Ташкента, помощников по духовно-просветительской работе, хокимов районов и городов, 14 января-1 февраля 2009 года.

Рис. 2.2.5. Рост цен (тарифов) на энергоресурсы и коммунальные услуги, в % по сравнению с предыдущим годом



Еще один важный аспект этого вопроса заключается в том, что, наряду с оптимизацией уровня цен по данным отраслям, необходимо обеспечить рентабельность их производства.

В-четвертых, реализация мер по модернизации электроэнергетики, сокращению энергоемкости и внедрению эффективной системы энергосбережения.

В частности, в этом отношении примером могут служить результаты практического опыта, реализуемого по инициативе Государственного комитета по демонополизации, развитию конкуренции и предпринимательства Республики Узбекистан по внедрению частных операторов в систему обеспечения электроэнергией. Цель этого практического опыта заключается в совершенствовании системы расчета за использованную электроэнергию, налаживание работы по расчетам с потребителями и сокращение потерь электроэнергии в процессе потребления.

Для достижения результата, на примере Бектимирского района города Ташкента был разработан механизм привлечения независимого (частного) оператора по распределению и реализации электроэнергии. При этом была создана специальная комиссия по отбору частного оператора, и достигнута твердая договоренность по тарифной политике и договорным проектам. В частности, в качестве условия отбора частного оператора указано следующее:

- наличие соответствующего бизнес-плана;
- не менее двухлетний опыт по ведению хозяйственной деятельности;
- наличие финансовых средств в размере 3-х месячного потребления электроэнергии в соответствующем районе для деятельности по реализации электроэнергии;

- возложение на себя обязанностей по взысканию имеющейся дебиторской задолженности;
- получение максимальных баллов и заключение договора;
- осуществление предоплаты в размере 30 % и по истечении каждого месяца – полного расчета.

Одним из частных операторов, победившим на таком конкурсе является предприятие «Shosh Energo». Экономический эффект от привлечения данного предприятия к реализации электроэнергии можно видеть в следующей таблице (табл. 2.2.2).

Таблица 2.2.2

Экономический эффект от привлечения предприятия «Shosh Energo» к реализации электроэнергии

Показатель	Состояние до эксперимента	Состояние после эксперимента	Результат, %
Имеющаяся дебиторская задолженность, млн.сум	3379,0	443,0	- 86
Количество абонентов-физических лиц	9883	10122	+ 2
Количество абонентов-юридических лиц	326	426	+ 31
Величина потерь по электроэнергии, %	36,4	15,6	- 20,8 (абс.) - 57,0 (относит.)

Как следует из таблицы 2.2.2, в результате передачи реализации электроэнергии частному оператору имеющаяся дебиторская задолженность сократилась на 86 %, количество абонентов - физических лиц увеличилось – на 2 %, абонентов-юридических лиц – на 31 %, потери по электроэнергии в абсолютном виде сократились на 20,8 %, относительно – на 57 %.

В целях распространения данного передового опыта в настоящее время частные операторы работают в Бектемирском, Сергелийском, Сабир Рахимовском районах города Ташкента. Вместе с тем, работа по привлечению частных операторов начата в Андижанском, Сурхандарьинском и Наманганском вилояхтах. Помимо того, осуществляется широкомасштабная работа по привлечению частных операторов в систему газо- и водоснабжения.

В пятых, в условиях падающего спроса на мировом рынке ключевую роль в сохранении высоких темпов экономического роста играет поддержка отечественных производителей путем стимулирования спроса на внутреннем рынке.

В деле поддержки отечественных производителей важную роль играет расширение программ локализации производства готовой продукции, комплектующих и материалов (рис. 2.2.6).

Рис. 2.2.6. Количество реализованных проектов по локализации и участвовавших в них предприятий, ед.



Как следует из рисунка 2.2.6, в 2004 году в рамках 201 программы по локализации участвовало 135 предприятий, к 2008 году количество проектов уже составило 310, в которых участвовало 166 предприятий.

В направлении поддержки отечественных производителей важную роль сыграют в 2009 году проекты по локализации производства готовой продукции, комплектующих и материалов на основе промышленной кооперации, программы по модернизации и техническому перевооружению предприятий электротехнической промышленности Узбекистана, предприятий ассоциаций «Ўзбекчармпойабзали», строительству национальной автомагистрали Узбекистана и другие. При этом важную роль играет расширение масштабов программы по локализации производства. В рамках этих программ намечается в 3-4 раза расширить объем проектов (табл. 2.2.3).

Таблица 2.2.3

Программа по локализации на основе промышленной кооперации производства готовой продукции, комплектующих и материалов на 2009 год

Показатель	Количество	Темп роста, %
Количество реализуемых проектов, ед.	1056	346,2
Количество предприятий, ед.	364	222,0
Объем производства, млрд. сумов		
- в действующих ценах	5736,7	185,3
- в сопоставимых ценах	4861,6	189,0
Объем экспорта, млн. долл. США	1101,6	133,0
Доля локализуемой продукции в валовом промышленном производстве, %	18,4	
Эффективность импортозамещения, млн. долл. США	4058,6	173,3

Последовательное и неукоснительное выполнение рассмотренных выше задач послужит обеспечению дальнейшей стабильности и высоких темпов роста экономики нашей страны и предупреждению негативного воздействия мирового экономического кризиса.

2.3. Стимулирование локализации, производства продовольственных и других потребительских товаров

В реализуемой в нашей стране Антикризисной программе мер значительное место отводится мерам по расширению стимулирования локализации, производства продовольственных и других потребительских товаров.

Программа локализации по своей сути отражает такие цели, как увеличение на предприятиях республики объемов производства отвечающей современным требованиям конкурентоспособной, импортозамещающей продукции, сокращение объемов необоснованного импорта, производство экспорториентированной продукции, создание новых рабочих мест.

Этапы реализации данной программы отражены в ряде правительственных постановлений, в частности, Постановлении Кабинета Министров Республики Узбекистан от 14 января 2004 года № 18; Постановлении Президента Республики Узбекистан от 22 июня 2006 года № ПП-386; Постановлении Кабинета Министров Республики Узбекистан от 8 мая 2007 года № 93; Постановлении Президента Республики Узбекистан от 28 мая 2008 года № ПП-879; Постановлении Кабинета Министров Республики Узбекистан от 3 июля 2008 года № 149.

В достижении весомых результатов в процессах локализации в нашей стране важная роль принадлежит льготам и преференциям. В частности, в соответствии с Постановлением Президента Республики Узбекистан от 28 мая 2008 года ПП-879 на период до 1 января 2011 года предприятия, производящие комплектующие части и детали, готовую продукцию, материалы и сырьё, освобождаются от уплаты:

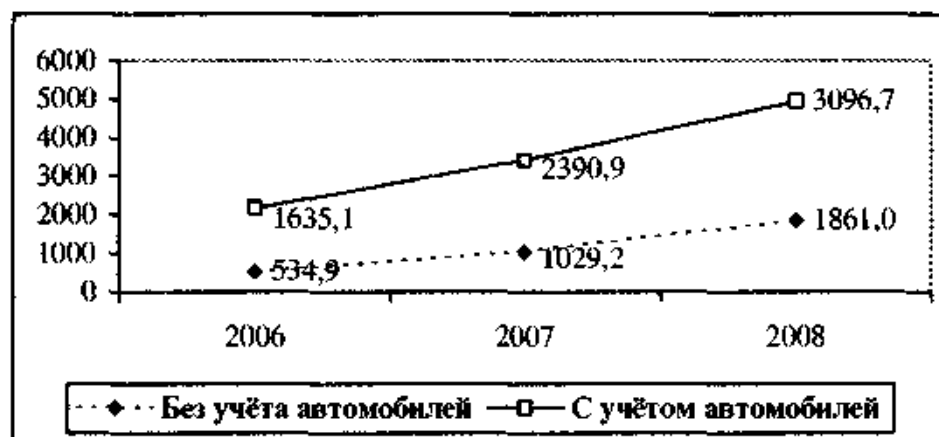
- таможенных платежей (за исключением сборов за таможенное оформление) за ввозимые технологическое оборудование и запасные части к нему, а также компоненты, не производимые в республике, используемые в технологическом процессе при производстве локализуемой продукции;
- налога на прибыль, единого налогового платежа (для субъектов, применяющих упрощенную систему налогообложения) в части продукции, произведенной по проектам локализации;
- налога на имущество в части основных производственных фондов, используемых для производстве локализуемой продукции.

В целях усиления процессов локализации и дальнейшего стимулирования местных производителей разработан следующий комплекс единых критериев и требований по оценке целесообразности включения

проектов в Программу по локализации:

- соответствие основным приоритетам развития отечественной промышленности, согласно заключению Министерства экономики;
- наличие мощностей и сырьевых ресурсов для организации производства локализуемой продукции;
- доведение до не менее 30 процентов уровня локализации производимой продукции, поэтапно повышая уровень локализации в течении 12 месяцев с начала производства;
- обеспечение изменения на уровне одного из 4 первых показателей при сопоставлении товарной позиции продукции по коду ТН ВЭД с первичным сырьем;
- экономическая окупаемость проекта (с учетом транспортных расходов до Узбекистана, таможенных и налоговых платежей) в случае, если реализуемая цена локализованной продукции не превышает цену аналогичной импортируемой продукции;
- наличие стабильного спроса на локализуемую продукцию на внутреннем и внешнем рынках в соответствии с заключениями Министерства экономики, Министерства внешних экономических связей, инвестиций и торговли;
- внедрение системы управления качеством локализуемой продукции на основе международных стандартов в течении 18 месяцев с начала производства. В результате намеченных оптимальных условий и льгот в рамках Программы локализации из года в год возрастает объем производства (рис. 2.3.1).

Рис. 2.3.1. Объем производства в рамках Программы локализации, млрд. сумов



Как следует из рисунка 2.3.1, данный показатель в 2006-2008 годах с учетом автомобилей возрос в 1,9 раза, без учёта автомобилей – в 3,5 раза.

Наряду с этим, в стране большое внимание уделяется стимулированию расширения производства продовольственных и других потребительских товаров. В результате в 2008 году в регионах страны

значительно возрос объем производства потребительских товаров (табл. 2.3.1).

Таблица 2.3.1

Объем производства потребительских товаров в регионах Республики Узбекистан за 2008 год

Регион	Млрд. сумов	Темп роста в 2008 г. по сравнению с 2007 г., %
Республика Каракалпакстан	102,6	115,2
Андижанский вилайат	2151,9	122,2
Бухарский вилайат	401,6	106,9
Джиззакский вилайат	155,2	116
Кашкадарьинский вилайат	246,7	117,3
Навайский вилайат	161,9	115,2
Наманганский вилайат	266,5	116,3
Самаркандский вилайат	687,9	124,5
Сурхандарьинский вилайат	142	112,6
Сырдарьинский вилайат	110,8	117,8
Ташкентский вилайат	785,4	111,3
Ферганский вилайат	639,1	106
Хорезмский вилайат	152,2	108,9
Город Ташкент	1432,7	123,6
По республике	7436,5	117,7

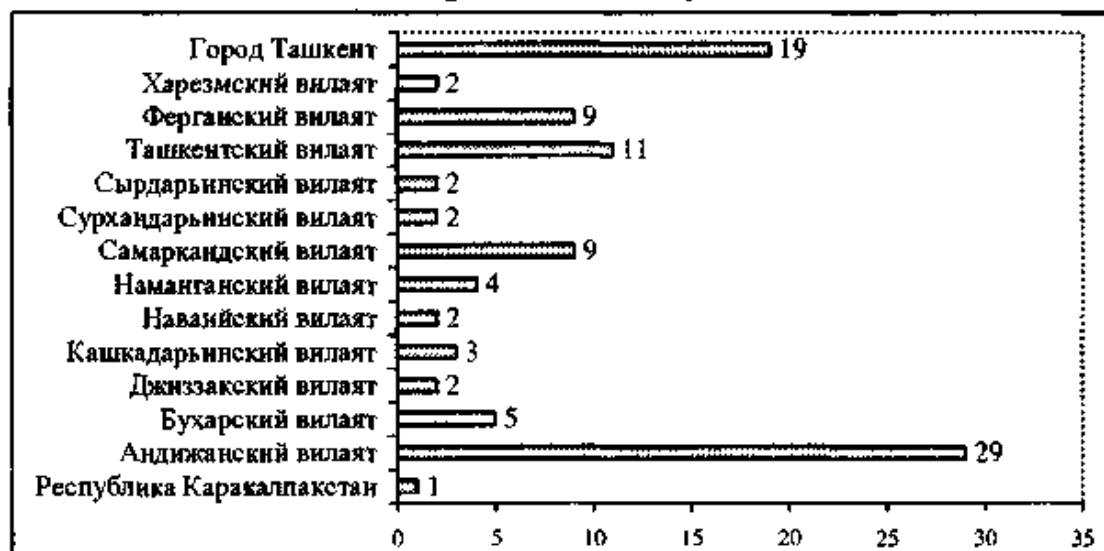
Из данных таблицы 2.3.1 видно, что в 2008 году в республике объем производства потребительских товаров составил 7436,5 млрд. сумов, что больше на 17,7 % по сравнению с 2007 годом. Наиболее высоким этот показатель был в городе Ташкенте (123,6 %), Самаркандском (124,5 %), Андижанском (122,2 %) вилоятах. Если оценивать удельный вес участия регионов в производстве потребительских товаров (рис. 2.3.2), то в этом отношении наивысший показатель приходится на Андижанский вилайат (29 %), город Ташкент (19 %) и Ташкентский вилайат (11 %).

В принятых программах по стимулированию производства продовольственных и других потребительских товаров предусмотрена широкая система стимулов для отечественных предприятий-производителей. В частности, на период до 1 января 2012 года предоставлены налоговые и таможенные льготы в виде:

- снижения ставки единого налогового платежа на 50 % для микрофирм и малых предприятий, специализирующихся на переработке мяса и молока, с условием целевого направления высвобождаемых средств на техническое перевооружение и модернизацию производства;

- освобождения предприятий, специализирующихся на выпуске отдельных видов готовых непродовольственных товаров, от уплаты налога на прибыль и налога на имущество, микрофирм и малых предприятий – единого налогового платежа.

Рис. 2.3.2. Удельный вес регионов в производстве потребительских товаров в 2008 году, %



В своей книге Президент страны, подводя итог разделу, посвященному Антикризисной программе, отмечает: «Убежден, что при реализации принятой Антикризисной программы важное значение имеет поиск дополнительных стимулов для обеспечения максимальной заинтересованности каждого субъекта нашей экономики с тем, чтобы выполнение Программы стало его важнейшим делом»¹.

¹ Каримов И. Мировой финансово-экономический кризис, пути и меры по его преодолению в условиях Узбекистана. – Т.: Узбекистон, 2009, с. 36.

ГЛАВА 3. ЗНАЧЕНИЕ И ОСНОВНЫЕ НАПРАВЛЕНИЯ ГОСУДАРСТВЕННОЙ ПРОГРАММЫ «ГОД РАЗВИТИЯ И БЛАГОУСТРОЙСТВА СЕЛА»

3.1. Основные направления Государственной программы «Год развития и благоустройства села»

Как известно, 5 декабря 2008 года на торжественном собрании, посвященном 16-летию Конституции Республики Узбекистан, Президент страны объявил 2009 год «Годом развития и благоустройства села». В своем докладе Президент определил следующие направления обеспечения развития и благоустройства села:

- повышение уровня жизни на селе;
- укрепление правовой базы в целях еще более полного обеспечения интересов сельских жителей;
- дальнейшее развитие инфраструктуры сельской местности;
- повышение качества жизни и культуры на селе;
- обеспечение трудоустройства сельского населения, прежде всего молодежи, повышение доходов и благосостояния людей;
- углубление реформ в сельском хозяйстве, дальнейшая поддержка фермерского движения;
- защита формирующихся на селе новых имущественных отношений, интересов среднего класса – собственников, предпринимателей, деловых людей;
- улучшение плодородия почвы, мелиоративного состояния земель¹.

В целях последовательной и системной реализации мер в данном направлении была разработана Государственная программа «Год развития и благоустройства села», которая вступила в силу в соответствии с Постановлением Президента Республики Узбекистан от 26 января 2009 года. В программе полностью отражены предусмотренные меры, сроки их реализации, расходы и источники их финансирования, формы реализации мер, их механизмы и ожидаемые результаты. Основные направления программы содержатся в 9 разделах, 105 статьях (табл. 3.1.1).

Президент в своей книге еще раз обратил внимание на следующие направления программы, имеющие для нас принципиально важное значение.

Во-первых, необходимо провести тщательную работу по дальнейшему совершенствованию и укреплению законодательной и нормативно-правовой базы, связанной с выполнением вышеуказанной

¹ Доклад Президента Республики Узбекистан И. Каримова на торжественном собрании, посвященном 16-летию Конституции Республики Узбекистан.

программы, принять новые, внести изменения и дополнения в соответствующие законодательные акты, Земельный кодекс.

Таблица 3.1.1

Основные направления Государственной программы «Год развития и благоустройства села»

Раздел	Основные направления программы
I	Дальнейшее совершенствование и укрепление законодательной и нормативно-правовой базы для еще более полного обеспечения интересов сельских жителей
II	Коренное совершенствование системы организации архитектурной планировки сельских населенных пунктов, проектирования строительства жилья и объектов социальной сферы на селе
III	Повышение качества жизни на селе на основе дальнейшего развития производственной и социальной инфраструктуры в сельской местности
IV	Расширение производства отечественных строительных материалов, внедрение индустриальных и сборных технологий строительства объектов на селе с использованием сборных конструкций и местных материалов
V	Создание благоприятных условий для бесперебойного и гарантированного обеспечения села необходимыми энергетическими ресурсами за счет реконструкции существующих и строительства новых объектов энергоснабжения
VI	Последовательное углубление экономических реформ в сельском хозяйстве, дальнейшая поддержка фермерского движения, укрепление его материальной и финансовой базы, предоставление фермерам новых льгот и преференций, обеспечение надежной защиты формирующихся на селе новых имущественных отношений, интересов среднего класса – собственников, предпринимателей, деловых людей
VII	Кардинальное повышение плодородия почвы, прежде всего на основе осуществления целенаправленных комплексных мер по улучшению мелиоративного состояния земель, в соответствии с утвержденной Государственной программой мелиоративного улучшения орошаемых земель на период 2008-2012 годы
VIII	Дальнейшее ускоренное развитие на селе промышленного производства и строительства, создание компактных предприятий по переработке плодоовощной и животноводческой продукции, оснащенных современной техникой и технологиями, подъем на качественно новый уровень сферы услуг и сервиса, обеспечение на этой основе трудоустройства сельского населения, прежде всего молодежи, повышения доходов и благосостояния людей
IX	Улучшение охраны здоровья людей, повышение медицинской культуры населения, дальнейшее развитие и повышение уровня и качества системы образования на селе, укрепление материальной базы школ и профессиональных колледжей в сельской местности

Особое внимание обратить на вопросы развития социальной и производственной инфраструктуры на селе, вопросы, регламентирующие

рациональное использование водных ресурсов и улучшение мелиоративного состояния орошаемых земель.

Необходимо ускорить работу по разработке предложений по расширению и предоставлению новых льгот и стимулов для частного предпринимательства, малого бизнеса, углублению в целом рыночных отношений на селе, оказанию дополнительной поддержки фермерскому движению, укреплению его общественно-политического статуса.

Во-вторых, принципиально важное, определяющее значение во всей программе имеет реализация комплекса мер по кардинальному повышению качества жизни на селе. Для этого необходимо коренным образом пересмотреть систему организации архитектурной планировки и застройки сельских населенных пунктов.

Необходимо обеспечить разработку генеральных планов архитектурно-планировочной застройки территорий, разработать унифицированные типовые проекты сельских жилых домов и объектов социальной инфраструктуры с учетом климатических, демографических и других условий регионов.

Для решения этих задач создан специализированный проектно-изыскательский институт «Қишлоққурилишлойиҳа». Необходимо ускорить его становление, укрепить грамотными кадрами и поставить перед ним четкие, конкретные задачи, чтобы уже в этом году мы работали по новым архитектурным генеральным планам и типовым проектам.

Очевидно, что новое строительство немыслимо без применения новых, современных строительных материалов и конструкций. Необходимо шире внедрять индустриальные и сборные технологии строительства объектов на селе с использованием сборных, композиционных и мелкоблочных конструкций. Хокимиятам вилайатов и районов совместно с компанией

«Узстройматериалы» следует разработать специальные программы по организации производства строительных материалов из местного сырья, внедрению мини-технологий по производству жженого кирпича, кровельных и отделочных материалов и другие, восстановлению и реконструкции действующих карьеров нерудных материалов.

Необходимо еще раз критически оценить и изыскать

На селе мы должны иметь не только благоустроенные населенные пункты и современные дома, но и качественные дороги, бесперебойную систему энергоснабжения, обеспечения населения чистой питьевой водой, развитую сеть социальных объектов - сельских врачебных пунктов, школ, объектов детского спорта, телекоммуникации и почтовую связь, объекты сферы услуг и торговли и др.

И. Каримов (из книги)

дополнительные средства и возможности по расширению инфраструктуры на селе. При этом мы не должны забывать, что это является одним из факторов повышения занятости на селе, особенно молодежи.

Для реализации намеченных мер целесообразно рассмотреть вопрос по созданию специализированного банка по сельскому строительству с сетью региональных отделений. Необходимо рассмотреть вопрос создания в районах частных специализированных подрядных предприятий по строительству жилья по типовым проектам, объектов производственной и социальной инфраструктуры в сельской местности, оказав содействие в укреплении их материально-технической базы.

В-третьих, ключевая задача программы – это реализация мер по ускоренному развитию на селе промышленного производства и строительства, создание компактных предприятий по переработке плодоовощной и животноводческой продукции, оснащенных современной техникой и технологиями.

Задача ставится шире - за счет увеличения производства сельскохозяйственной продукции создать мощную сырьевую базу и широкое поле деятельности для формирования на селе новых, современных перерабатывающих предприятий, оснащенных компактными технологиями. Такие производства должны быть созданы в каждой области, районе и селе. Мы должны четко понимать, что это не только новые объемы производства и рост ВВП, это прежде всего наращивание производства продовольствия, на которое всегда имеется устойчивый спрос, и этот спрос будет расти в будущем.

Самое важное, создавая перерабатывающие предприятия, мы решаем проблему трудоустройства молодежи, прежде всего на селе, где всегда есть большая потребность в рабочих местах.

В-четвертых, особое внимание должно быть обращено на последовательную реализацию системы мер по улучшению мелиоративного состояния земель, предусмотренных Государственной программой мелиоративного улучшения орошаемых земель на период 2008-2012 годы, обеспечению надлежащего технического состояния действующих ирригационно-мелиоративных объектов, укреплению материально-технической базы специализированных водохозяйственных, строительных и эксплуатационных организаций, оснащению их современной техникой.

В соответствии с Постановлением Президента Республики Узбекистан от 19 марта 2008 года ПП-817 «О Государственной программе улучшения мелиоративного состояния земель в 2008-2010 годах» за отчетный год в рамках данной Государственной программы осуществлено целевое освоение средств в размере 92,9 млрд. сумов (123,8%). В частности, по 47 проектам по реконструкции и строительству (22,4 млрд. сумов) вместо 429 объектов реконструктивно-восстановительная работа

осуществлена на 243 объектах (38,6 млрд. сумов) и приобретено мелиоративной техники на 31,9 млрд. сумов. В целях улучшения мелиоративного состояния орошаемых земель реконструированы и сооружены коллектор-дренажные сети протяженностью 11052,7 километров, очищены магистральные межрайонные и межхозяйственные коллекторы, всего отремонтировано крытых-горизонтальных зауров протяженностью 896,2 километра и на лизинговой основе завезены 144 гидравлических цепных экскаватора, 112 из которых поставлены вновь созданным Государственным унитарным предприятиям.

В деле улучшения мелиоративного состояния орошаемых земель, коренного улучшения плодородия почв в 2009 году намечается налаживание капельного орошения на земельной площади в 3710 гектаров.

С важными задачами, намеченными в Государственной программе «Год развития и благоустройства села» и сведениями об объеме выделяемых для этих целей средств можно ознакомиться по приложению, приведенному в конце данного учебного пособия.

3.2. Мероприятия по повышению уровня жизни на селе и изменение его облика

Одна из важных задач, которой необходимо уделить особое внимание в 2009 году, – это реализация широкого комплекса долгосрочных, глубоко взаимоувязанных мер, направленных на кардинальное улучшение качества жизни и облика села, ускоренное развитие социальной и производственной инфраструктуры, коренной пересмотр статуса, роли и значения собственника, предпринимательства и малого бизнеса, всемерная поддержка развития фермерских хозяйств. Вместе с тем данное приоритетное направление и Государственная программа «Год развития и благоустройства села» рассчитаны не только на 2009 год, но и на среднесрочную перспективу.

Вся полнота ответственности за выполнение в конечном итоге всех целевых задач и параметров этой программы возлагается на территориальные комиссии. По ходу и качеству выполнения конкретных программ в разрезе их территорий можно будет судить об их понимании значения поставленных программой задач, говоря коротко, об их соответствии тем требованиям, которые предъявляются к современному руководителю.

Среди мер, направленных на повышение уровня жизни на селе и изменение облика сёл, важное значение имеет работа по дальнейшему совершенствованию и укреплению законодательной и нормативно-правовой базы. Так, действенность социально-экономических процессов во многом зависит от правильности разработки единого механизма,

сочетающего их правовые и экономические основы.

В этом отношении необходимо внести изменения и дополнения в законодательные акты о фермерских и дехканских хозяйствах, воде и водопользовании, Земельный кодекс и др.

Как известно, Законы Республики Узбекистан «О фермерских хозяйствах» и «О дехканских хозяйствах», принятые в 1998 году, являются правовой основой для эффективного налаживания сельскохозяйственного производства в нашей стране, формирования в нем форм хозяйствования, основанных на рыночных отношениях, и их всестороннего развития. Однако, для дальнейшего развития фермерских и дехканских хозяйств нашей страны требуется определение новых условий, преференций и стимулирующих факторов, разработка экономических рычагов и механизмов. Все это, прежде всего, должно быть отражено в законах, которые регулируют эти процессы в правовом отношении.

Социально-экономическое развитие ставит на повестку дня вопрос о рациональном и бережном использовании природных ресурсов, прежде всего, не подлежащих восстановлению – земельных и водных ресурсов. По сведениям, если в 1996 году в нашей стране на одного человека приходилось 0,171 гектаров посевных площадей, то к 2006 году это количество сократилось до 0,136 гектаров, то есть в 1,3 раза. А это предполагает совершенствование Земельного кодекса, законов о воде и водопользовании. Особенно важное значение, при регулировании процессов выбытия земель сельскохозяйственного значения из целевых рамок, приобретает вопрос разработки положения о выделении земельных участков на несельскохозяйственные цели.

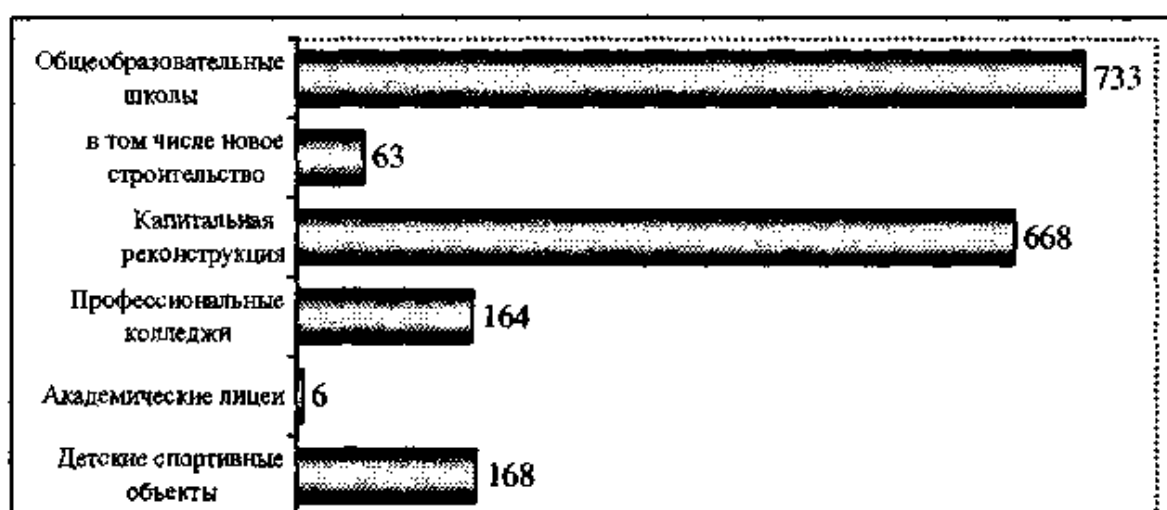
Вместе с тем, при внесении изменений в облик села, необходимо реализовывать указы и постановления Президента Республики Узбекистан, направленные на коренное совершенствование системы проектирования и строительства в сельской местности, в частности, строительство сельского жилья на основе проектов генеральных схем и архитектуры, создание специальных проектных организаций, специальных банков сельского строительства, специальных строительных организаций.

При коренном совершенствовании проектирования и строительства на селе, важным является разработка типовых проектов строительства сельского жилья и социальных объектов с учётом природно-климатических условий. В этом отношении заслуживает внимания реализация в качестве эксперимента проектов типового жилья на основе новых передовых строительных технологий в Дехканабадском районе Кашкадарьинской области, Булакбашинском районе Андижанской области, Кунградском районе Республики Каракалпакстан. Вместе с тем, в целях популяризации этих мероприятий, их поддержки и стимулирования, формирования духа состязательности, целесообразно организовать конкурс “Лучший кишлак”.

Повышение уровня жизни на селе во многом зависит от дальнейшего улучшения системы здравоохранения, повышения культуры, качества системы образования. Это, в первую очередь, предполагает обеспечение учреждений здравоохранения медицинской техникой и аппаратурой на основе инвестиционных программ.

В целях укрепления материально-технической базы системы образования и детского спорта в сельской местности в 2009 году предполагается ввод в эксплуатацию многочисленных предприятий (рис. 3.2.1).

Рис. 3.2.1. Объекты системы образования и детского спорта сельской местности, ввод в эксплуатацию которых запланирован на 2009 год, ед.



Все это создает материальную основу для того, чтобы наша молодежь на селе обучалась в учебных классах и лабораториях, оснащенных современным оборудованием, занималась спортом в широких и светлых зданиях.

Вместе с тем, в целях дальнейшего улучшения здравоохранения, повышения культуры и качества образования сельского населения, намечается усиление работы по следующим направлениям:

- укрепление материально-технической базы домов «Мехрибонлик» и «Мурувват», расположенных на селе;
- повышение культуры сельского населения по охране здоровья, в том числе усиление профилактической и разъяснительной работы;
- повышение квалификации учителей школ, академических лицеев и колледжей на основе международных грантов;
- подключение информационно-ресурсных центров сельских школ и профессиональных колледжей к сети Интернет и т.д.

3.3. Ускоренное развитие инфраструктуры социальной сферы и производства на селе

В нашей республике вопросы благоустройства и обеспечения благосостояния жителей села находятся в центре внимания государства. В первую очередь, эти показатели повышаются в результате реализации весомых мер по обеспечению сельчан жильем. Если в 1996 году жилой фонд в сельской местности составлял 180,5 млн. кв. метров, то в 2006 году он достиг 240,9 млн. кв. метров. В целом, в течение 1996-2006 годов всего по республике рост жилого фонда составил 127,4 %, и в городе этот показатель был равен 118,6 %, на селе - 133,5 %. Это создало важные предпосылки для повышения благосостояния и благоустройства на селе.

Вместе с тем, в Государственной программе «Под развития и благоустройства села» предусмотрено усиление мер по улучшению жилищных условий жителей села. Для этого, прежде всего, целесообразным является разработка программы индивидуальной застройки. На этой основе в сельской местности будет построено 7100 тысяч кв. метров жилья. Для финансирования этих процессов предусматривается выделение льготных кредитов. В соответствии с этим, целесообразно в 2009 году проведение полной инвентаризации сельских жилых домов.

Одной из важных мер в данном направлении является налаживание деятельности частных строительных ассоциаций в целях ускорения строительства жилья, их последовательной реализации. Для широкого информирования населения об этих процессах предусматривается организация телепередачи «Шинам уй» («Уютный дом»), рассказывающей о строительстве сельских типовых жилых домах.

В последние годы увеличивается средняя обеспеченность жильем на душу сельского населения. Вместе с тем, улучшаются и условия, влияющие на уровень роста благоустройства. К примеру, уровень обеспеченности природным газом по сравнению с 58,6 % в 1996 году в 2008 году увеличился до 71,4 %, водопроводной водой – с 23,9 до 45,1 %. Однако, еще немало проблем, которые необходимо решить для обеспечения благоустройства села. В частности, несмотря на рост соответствующих показателей в течение ряда лет, все еще низким остается уровень обеспечения сельских жилых домов средствами центрального отопления (17 %), канализации (9 %), горячей водой (2,3 %), ванной (2 %).

В соответствии с этим, в настоящее время планируется прокладка водопроводных сетей протяженностью 1836 км, реконструкция 304 объектов, разработка программы работ в данном направлении, рассчитанной на 2010-2015 годы. Наряду с этим, в 2009 году намечается пуск в эксплуатацию газопроводов, протяженностью около 700 километров, коренное улучшение обеспечения отдаленных регионов

сжиженным газом.

Благоустройство и рост благосостояния на селе немыслимы без автомобильных дорог и транспортной системы. В соответствии с этим, в 2009 году в целях развития на селе автомобильных дорог и улучшения транспортного обслуживания предусматривается ввод в эксплуатацию 67 новых автомобильных маршрутов, ремонт 1913,9 км местных дорог.

Уровень жизни населения во многом зависит от развития сферы услуг и сервиса. В первую очередь, уровень бытового обслуживания населения оказывает ощутимое влияние на рост благосостояния на селе. На 2009 год намечены меры по подъёму на новый качественный уровень сферы услуг и сервиса, в том числе, на селе в сфере услуг созданию 140 тысяч новых рабочих мест, 452 торговых магазинов, 1856 предприятий бытового обслуживания, более 500 минибанков, коренному улучшению в населенной местности телефонной и почтовой связи, развитию спорта и туризма.

Вместе с тем, в целях регулирования работ по благоустройству в сельской местности, их последовательной реализации осуществляется разработка программы по укреплению материально-технической базы благоустройства на 2009-2011 годы, положения об организации и стимулировании работ по благоустройству.

Развитие инфраструктуры села включает в себя также работу по расширению производства строительных материалов, применение новых технологий в сельской местности. При этом предусматривается пуск в эксплуатацию новых производственных мощностей, эффективное использование имеющихся мощностей, их модернизация и техническое перевооружение. Создание в сельской местности 77 новых фирменных магазинов стройматериалов – из их числа.

В целях создания благоприятных условий для стабильного обеспечения села запасами энергетических ресурсов намечается осуществление полной инвентаризации имеющихся электро и газовых сетей, строительство новых электро и газовых сетей, капитальный ремонт и реконструкция имеющихся сетей, создание сервисных центров, направленных на обеспечение газом и углем отдаленных районов.

3.4. Повышение роли собственников и предпринимателей на селе, всемерная поддержка развития фермерских хозяйств

Поэтапное углубление экономических реформ на селе, повышение роли и статуса собственника и предпринимателя на селе, поддержка фермерского движения являются одной из составных частей Государственной программы «Год развития и благоустройства села».

«Вместе с тем накопленный за истекший период опыт настоятельно требует решения очень важного для дальнейшего развития фермерства ряда проблем, в частности, вопросов повышения

устойчивости, а главное - эффективности фермерских хозяйств, - отмечает Президент. - Как показывает опыт деятельности абсолютного большинства фермерских хозяйств, небольшие размеры отведенных им земельных участков, определенных на первоначальной стадии их формирования, служат во многом сдерживающим фактором роста рентабельности производства. Сама жизнь подсказывает, что маломощные хозяйства не в состоянии обеспечить себя необходимой техникой, оборотными средствами, быть кредитоспособными, а главное, покрыть свои затраты и обеспечить доходность, быть надежной основой для повышения доходов»¹.

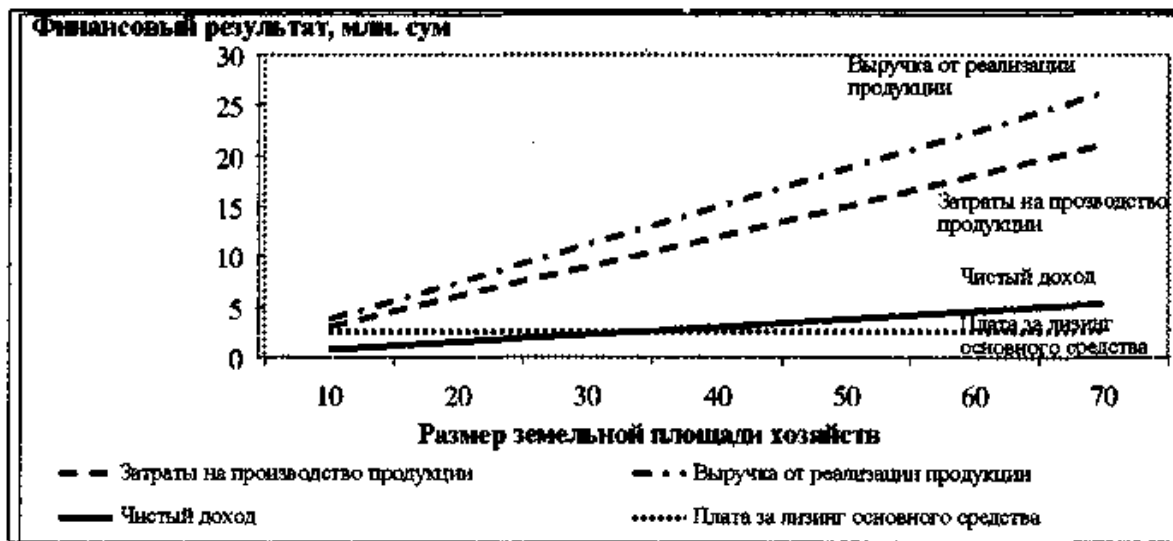
Результаты отдельных научных исследований также подтверждают не рентабельность хозяйствования на небольших земельных наделах. В частности, «по результатам социологического опроса, проведенного в фермерских хозяйствах, большинство опрошенных в качестве сдерживающих факторов эффективного хозяйствования отмечают небольшие размеры земельных участков. В Ферганском вилайете на одно фермерское хозяйство приходится в среднем 16,2 гектаров земельной площади. В результате деятельность фермерских хозяйств, имеющих земельные участки малых размеров, приходит в противоречие с принципами эффективного производства и бережливости. В частности, возникают проблемы:

- при использовании технических средств, рассчитанных на большие земельные площади;
- ограниченности возможностей использования постоянных работников;
- отсутствия заинтересованности в законном и более полном использовании отдельных ресурсов и видов услуг;
- низкой заинтересованности в полнокровной деятельности, возникновения желания получения быстрой прибыли и т.д.

По мнению отдельных руководителей фермерских хозяйств, принявших участие в опросе, хозяйства с небольшими земельными участками сталкиваются с определенными трудностями при получении кредита у коммерческих банков или приобретении на лизинговой основе основных средств. В некоторых случаях банки или лизинговые компании для предоставления основного средства по лизингу, требуют наличия у хозяйства земельной площади не менее 40-50 гектаров. Между тем, хозяйства с небольшими земельными участками затрудняются при оплате лизинга за счет чистых доходов от своей деятельности. Эту ситуацию можно рассмотреть на условном примере (рис. 3.4.1).

¹ Каримов И. Мировой финансово-экономический кризис, пути и меры по его преодолению в условиях Узбекистана. - Т.: Узбекистон, 2009, с. 22-23.

Рис. 3.4.1. Уровень платежеспособности по лизинговым выплатам за счет финансовых результатов хозяйствами с различными объемами земельной площади



Примечание: Составлен авторами.

Как следует из рисунка, при уровне рентабельности производства в размере 25 % при разном объеме земельной площади наблюдается разница в объеме произведенной продукции, ее реализации и чистой прибыли. Несмотря на то, что во всех хозяйствах имеется чистый доход, масса дохода, в зависимости от объема земельной площади, резко различается.

При объеме годовых выплат за лизинг основных средств в размере 2,5 млн. сумов, платежеспособность имеется только у хозяйств с земельной площадью в размере более 33 гектаров. С учетом других расходов и выплат, потребностей расширенного производства, становится ясно, что только хозяйства с земельной площадью не менее 40-50 гектаров получают возможность использования лизинга.

Исходя из этих данных, в нашей стране осуществлена работа по полной инвентаризации земельных площадей, и на основе критической оценки деятельности фермерских хозяйств, проведена широкомасштабная, и вместе с тем, глубоко продуманная работа по оптимизации их земельных площадей. При этом учитывались такие факторы, как специализация фермерского хозяйства, уровень плотности населения в регионе. В результате этой работы размеры отведенного земельного участка сегодня в хлопководстве и зерноводстве увеличились в среднем с 37 до 93,7 га или выросли более чем в 2,5 раза, овощеводстве – с 10,0 до 24,7 га, также с ростом в 2,5 раза, а в животноводстве – со 154 до 164,5 га.

В 2008 году основное внимание уделялось увеличению поголовья скота и его продуктивности в хозяйствах различных форм. В результате общее поголовье скота составило 8024,8 тысяч голов, из них крупно

рогатый скот составил 3327,0 тысяч единиц, овцы и козы – 13559,4 тысяч голов, птица - 29498,4 тысяч голов. В живом весе произведено 1287,9 тысяч тонн (106,5 %) мяса, 5426,3 тысяч тонн (106,4 %) молока, 2429,0 млн. штук (109,7 %) яиц, 23779,0 тонн (106,2 %) шерсти и 896,8 тысяч штук (114,9 %) каракулевых смушек.

В соответствии с Постановлением Президента Республики Узбекистан от 23 марта 2006 года № ПП-308, в целях приобретения крупного рогатого скота для личных подсобных и дехканских хозяйств, 22,4 тысячам граждан выделены льготные кредиты в размере 40,0 млрд. сумов.

В целях улучшения породы имеющегося скота, из-за границы завезено всего 6501 голов породистого скота на сумму 39,3 млрд. сумов, при этом стоимость одной единицы породистого крупнорогатого скота составила 3,7 млн. сумов (в 2007 году - 3,6 млн. сумов).

В результате осуществленных в 2008 году агротехнических мероприятий хозяйственными субъектами всех форм всего произведено 9 млн. 791,1 тысяч тонн овощей и фруктов, в том числе 5217,4 тысяч тонн овощей, 1398,7 тысяч тонн картофеля, 981,2 тысяч тонн бахчевых, 1402,8 тысяч тонн фруктов и 791,0 тысяч тонн винограда. Однако, еще не полностью решен вопрос поставки этой продукции до потребителей. В настоящее время в нашей стране сохраняется диспропорциональность между выращиванием сельскохозяйственной продукции, особенно, коконов шелкопряда, шерсти, шкурок, хлопка и т.д. и изготовлением из них готовой продукции. В частности, промышленным способом перерабатывается только 34 % хлопкового сырца, 17 % фруктов, 12 % овощей, 7 % бахчевых, 25 % винограда, 28 % кожи, 17 % шерсти, 27 % мяса, 7 % молока. В связи с этим, в программе предусматривается продление льгот для предприятий по переработке фруктов и овощей.

Теплицы имеют важное значение в приспособлении к различным природным условиям выращиваемой сельхозпродукции. В 2009 году в каждом районе предусматривается строительство не менее 5 теплиц, что является важным шагом в данном направлении.

В развитии отрасли вопросы материально-технического обеспечения являются одним из приоритетных направлений. В связи с этим в 2008 году для сельского хозяйства страны из-за рубежа завезены 1149 единиц цепных трактора марки ВТ-150 и Т-4А и 459 единиц пропашных трактора марки МХМ-140, 386 единиц высокопроизводительных зерноуборочных комбайна компании CLASS марки «Dominator-130». На лизинговой основе сельскохозяйственным предприятиям поставлено 3459 единиц техники различных видов всего на 48,9 млрд. сумов. В 2009 году работа в данном направлении будет продолжена, и 7547 единиц техники будут предоставлены на лизинговой, кредитной основе и тем самым будет усилено техническое обеспечение.

На основе ускоренного развития промышленного производства и строительства на селе, в целях повышения благосостояния населения, необходимо развивать трудоемкие отрасли. В связи с этим, в 2009 году предусматривается создание новых рабочих мест в животноводстве и птицеводстве, в сфере переработки мяса и молока, производстве швейных изделий, обуви, мебели, строительных материалов. Вместе с тем, создание в каждом вилайте предприятий по глубокой переработке фруктов и овощей, продукции животноводства на основе зарубежных технологий еще больше увеличит число рабочих мест.

В 2008 году создано всего 1523 рабочих мест, из них 168 на основе надомного труда. Ими произведено продукции на 59 млн. 595,5 тысяч сумов. Остальные 1355 новых рабочих мест созданы за счет образованных 49 государственных унитарных предприятий. В 2009 году предусматривается создание в сельской местности за счет дальнейшего развития надомничества 70 новых рабочих мест, 110 тысяч рабочих мест – за счет развития малых предприятий и микрофирм.

В городе Ташкенте 13-16 октября 2008 года состоялась IV Международная Узбекская хлопковая ярмарка. На данное мероприятие из 34 стран мира приехали 450 представителей более 300 компаний, которые стали непосредственными участникам ярмарки. Их вниманию было представлено более тысячи образцов хлопкового волокна. Наряду с этим была организована ярмарка мини технологий, на которой были представлены технические средства отечественных и зарубежных производителей, что создало большие возможности для фермеров и предпринимателей нашей страны.

Для выращивания урожая 2008 года через коммерческие банки в сельское хозяйство было направлено всего 982,9 млрд. сумов льготных кредитов, из них 787,1 млрд. сумов под урожай хлопка и 195,8 млрд. сумов под зерновые культуры. В 2009 году для финансирования урожая зерновых намечается выделение коммерческими банками льготных кредитов в размере 201,3 млрд. сумов.

Все мероприятия по выращиванию сельскохозяйственной продукции организуются на договорной основе. По итогам сезона выращено всего 6 млн. 250 тысяч тонн зерна, из них 2 млн. 533,9 тысяч тонн реализовано государству.

Как следует из вышеизложенного, мероприятия, включенные в Государственную программу “Год развития и благоустройства села” по своей сути и содержанию играют важную роль в экономическом развитии нашей страны. В связи с этим, всесторонняя и последовательная реализация программы внесет весомый вклад в улучшение жизни сельчан в 2009 и последующих годах, в целом же – в развитие и процветание нашей страны.

ГЛАВА 4. ПРОДОЛЖЕНИЕ СТРУКТУРНЫХ ПРЕОБРАЗОВАНИЙ И ДИВЕРСИФИКАЦИИ ЭКОНОМИКИ, ДАЛЬНЕЙШЕЕ РАЗВИТИЕ СФЕР УСЛУГ И МАЛОГО БИЗНЕСА – ПРИОРИТЕТНАЯ ЗАДАЧА

4.1. Продолжение в стране структурных преобразований и процессов диверсификации экономики

Президент нашей страны в своём произведении обратил особое внимание вопросу разработки долгосрочной, рассчитанной на 2009-2014 годы Антикризисной программы. В этой программе найдут свое отражение целевые проекты по модернизации и техническому обновлению основных отраслей экономики страны, внедрению современных инновационных технологий, служащих импульсом для достижения нашим государством новых рубежей и обеспечивающих конкурентоспособность страны на мировой арене.


В целях реализации такой широкомасштабной программы в стране в последние годы предпринимаются серьезные подготовительные меры. Глобальный финансово-экономический кризис, являясь толчком для дальнейшей активизации данного процесса, требует его всестороннего ускорения.

12 марта 2009 года за № ПШ-1072 принято постановление Президента Республики Узбекистан «О Программе мер по реализации важнейших проектов по модернизации технического и технологического перевооружению производства на 2009-2012 годы» кардинальное повышение ее конкурентоспособности, рост экспортного потенциала. В этом направлении, по предварительным подсчетам, ведется работа над около 300 инвестиционными проектами общей стоимостью около 24 млрд. долларов США.

В частности, при этом стоимость проекта нового строительства составят 15,4 миллиардов долларов, проекты по модернизации и реконструкции, техническому и технологическому переоснащению приблизительно 6 млрд. долларов (рис. 4.1.1).

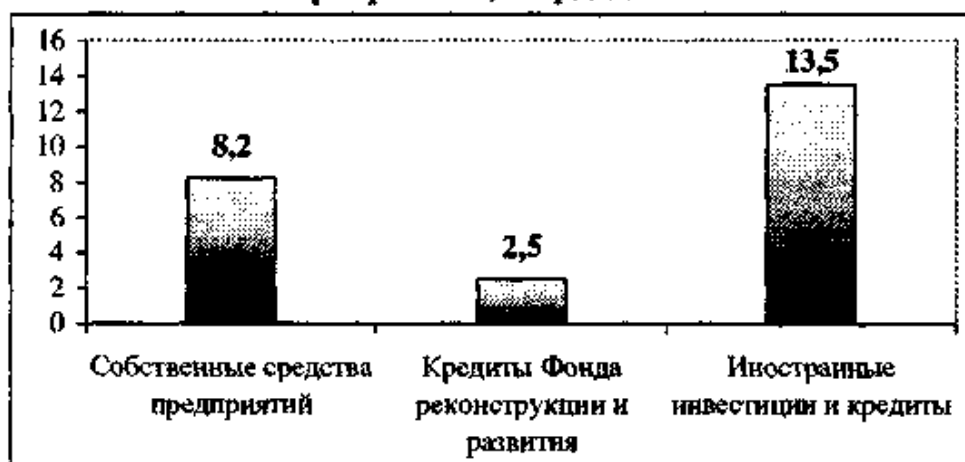
Проекты, которые предусмотрено включить в Программу, прежде всего, касаются топливно-энергетической, химической, металлургической отраслей, сферы переработки нефти и газа, легкой и текстильной промышленности, сферы строительных материалов, машиностроения и других отраслей.

Рис. 4.1.1. Состав проектов долгосрочной программы, млрд. долл.



Предусмотрено финансирование сооружений, по которым начинаются проектные и строительные работы, за счет следующих средств: собственных средств компаний и предприятий – на сумму 8,2 млрд. долларов, кредитов Фонда реконструкции и развития Республики Узбекистан – 2,5 млрд. долларов, зарубежных инвестиций и кредитов – 13,5 млрд. долларов (рис. 4.1.2).

Рис. 4.1.2. Источники финансирования долгосрочных проектов программы, млрд. долл.



Президент страны отметил, что по части данных проектов уже начаты строительные работы в 2007-2008 годах, а начало строительства некоторых намечается в 2009 году. Реализация данных проектов даст возможность за счет внедрения инновационных и энергосберегающих технологий и освоения производства новых видов товаров, пользующихся спросом на мировом рынке, производить в год дополнительную продукцию на 10,4 млрд. долларов, увеличить годовой экспорт на 6,5 млрд. долларов, ощутимо повысить объем валового внутреннего продукта.

В настоящее время наша основная задача заключается во всестороннем рассмотрении в короткие сроки каждого проекта вместе с заинтересованными структурами, в первую очередь, зарубежными

инвесторами, достижении по ним договоренностей и ускорении принятия данной рассчитанной на 2009-2014 годы стратегически важной программы.

В соответствии с этим, еще одним из важных приоритетных направлений экономической программы в 2009 году является **продолжение начатых процессов структурных преобразований и диверсификации экономики.**

Президент страны отметил, что еще в 2000 году было намечено направление реформ и обновлений на структурное преобразование и диверсификацию экономики, но мировой экономический кризис еще больше обостряет настоятельность постоянного обновления и модернизации производства, требует для этого сосредоточения всех наших сил и ресурсов. Также, приводя пример, глава государства подчеркнул, что сегодня ведется работа над реализацией проектов по строительству на трех тепловых электростанциях - Ташкентской, Навоийской и Талимарджанской - современных парогазовых установок вместо существующих малоэкономичных газовых установок, что для реализации этих проектов необходимы серьезные инвестиции, однако сам факт, что достигаемый эффект от снижения удельного энергопотребления на производство тепловой энергии до уровня мировых стандартов вполне окупит себя во всех отношениях, настоятельно требует ускорить реализацию этих проектов.

Абсолютно недопустимо, когда руководители местных органов и отраслевых структур пытаются сохранить убыточные предприятия с изжившей себя техникой и технологией, в результате чего выпускаемая некачественная и ненужная никому продукция только складывается. Число таких предприятий составляет сегодня свыше 200, большинство таких предприятий сохраняется в легкой и пищевой промышленности. Между тем в этих отраслях быстро меняющийся спрос рынка требует обновления техники и технологии практически каждые 5-7 лет, а в развитых государствах еще более в короткие сроки. Такое положение дел надо менять в корне путем банкротства подобных предприятий.

Поиск больших и малых проектов по техническому и технологическому обновлению производства для обеспечения конкурентоспособности продукции, а также средств и источников для этого должен стать в первую очередь важнейшим делом и обязанностью руководителя и инженерно-технического персонала каждого предприятия.

И. Каримов (из книги)

В этом направлении важное значение имеют меры по налаживанию широкого привлечения средств коммерческих банков в финансовое оздоровление, модернизацию, техническое и технологическое обновление экономически несостоятельных предприятий, предусмотренные в Указе Президента страны от 18 ноября 2008 года

под № УП-4053 «О мерах по дальнейшему повышению финансовой устойчивости предприятий реального сектора экономики».

В Указе в соответствии с решением Республиканской комиссии предусмотрены 3 механизма реализации или прямой передачи экономически несостоятельных предприятий на баланс коммерческих банков:

1) если состав кредиторского долга предприятия-банкрота составляет 70 и более процентов банковских кредитов, то предприятие передается на баланс коммерческих банков;

2) реализация предприятия-банкрота через аукционные торги коммерческим банкам, которые дали наивысшую цену и взяли на себя соответствующие обязательства;

3) реализация предприятия-банкрота через конкурсные торги по нулевой стоимости коммерческим банкам с условием принятия инвестиционных обязательств.

Данные меры в ощутимой степени ускорили в нашей стране процессы структурной реорганизации предприятий-банкротов, а также налаживания новой хозяйственной деятельности (табл. 4.1.1).

Из таблицы 4.1.1 видно, что с внедрением нового механизма ликвидации предприятий-банкротов их число с 204 в 2007 году уменьшилось до 67 к концу 2008 года.

Вместе с тем, согласно Распоряжению Президента Республики Узбекистан от 19 ноября 2008 года под № РП-4010 «Об утверждении порядка реализации экономически несостоятельных предприятий коммерческим банкам» предусмотрен ряд льгот по восстановлению финансовой устойчивости экономически несостоятельных предприятий. В частности, в соответствии с данным распоряжением, созданные на базе предприятий-банкротов новые хозяйствующие субъекты освобождены от уплаты:

- налога на добавленную стоимость;
- налога на прибыль, единого налогового платежа, имущественного и земельного налога сроком на три года;
- от налога на прибыль, единого налогового платежа сроком на два года при предоставлении управляющим компаниям.

В результате этого произошли ощутимые изменения в показателях ранее считавшихся банкротами предприятий, ныне обновивших деятельность путем структурной реорганизации (табл. 4.1.2).

Таблица 4.1.1

**Эффективность новых направлений при ликвидации в 2008 году
имеющих имущество предприятий-банкротов**

Регион	Общее количество предприятий в процессе ликвидации	Количество предприятий ликвидированных, с договорами о соглашении или с восстановленной платежеспособностью	Количество предприятий проданных или переданных на баланс банков	Количество предприятий выставленных на аукционные торги для продажи коммерческим банкам	Количество предприятий, оставленных на ликвидацию по итогам года
Республика Каракалпакстан	42	36	0	2	4
Андижанский вилоят	31	16	5	2	8
Бухарский вилоят	10	4	4	0	2
Джизакский вилоят	28	20	0	0	8
Кашкадарьинский вилоят	36	22	7	1	6
Навайский вилоят	9	3	3	1	2
Наманганский вилоят	28	14	8	1	5
Самаркандский вилоят	12	4	3	1	4
Сурхандарьинский вилоят	29	19	5	0	5
Сырдарьинский вилоят	3	3	0	0	0
Ташкентский вилоят	11	2	5	0	4
Ферганский вилоят	11	2	2	3	4
Хорезмский вилоят	63	34	21	0	8
Город Ташкент	25	10	7	1	7
В 2008 г., всего	338	189	70	12	67
В 2007 г., всего	308	104	-	-	204

Таблица 4.1.2

Показатели бывших предприятий-банкротов

Показатель	2007 г.	2008 г.
Количество вновь созданных компаний (предприятий), ед.*	67	96
Виды новой продукции, шт.	78	103
Величина привлекаемых инвестиций, млрд. сум.**	85	350,7
Созданные рабочие места, чел.**	6978	9800
Общая сумма оплаченных кредиторских задолженностей, млрд. сум.**	69,7	247,3
в том числе, бюджетных, млрд. сум.**	28	31
внебюджетных, млрд. сум.**	2	2,4

Примечание: * - выборочно; ** - по отчету.

Наряду с этим, согласно вышеназванным нормативным документам, коммерческим банкам также предоставлены определенные возможности. В частности:

- создание на базе предприятия-банкрота нового предприятия с уставным фондом до 100 %;

- в связи с ликвидацией предприятия-банкрота по решению банковского совета исключение из учета ранее ему выданного, не возмещенного кредита, в частности, кредитной суммы, выданной по Правительственной гарантии;

- создание и привлечение для предприятия-банкрота квалифицированной управляющей компании;

- покупка предприятия-банкрота по ликвидационной стоимости, восстановление его деятельности и перепродажа по рыночной цене и т.д.

Вместе с тем, в целях обеспечения эффективности и действенности данного процесса, на коммерческие банки возложен ряд обязательств. В частности:

- 1) разработка бизнес-планов, предусматривающих восстановление предприятий-банкротов, переведенных на баланс коммерческих банков, техническую и технологическую модернизацию и перевооружение производства, изменение при необходимости направления деятельности путем полной реструктуризации предприятия, привлечение стратегических партнеров и инвесторов;

- 2) осуществление каждым нанятым управляющим предприятия работы по привлечению современных и высококвалифицированных управляющих путем достижения в производстве ожидаемых результатов;

- 3) налажена отчетность в Республиканской комиссии по будущей деятельности предприятий-банкротов, переданных в распоряжение банков.

В целом, состояние дел по выполнению в 2008 году в регионах страны программ по структурному преобразованию экономически несостоятельных предприятий можно видеть из данных таблицы 4.1.3.

Таблица 4.1.3 (часть 1)
Выполнение программ структурного преобразования экономически несостоятельных предприятий в 2008 году

Регион, вилайат	Количество предприятий в программе оздоровления	Предприятия, где проводится работа по реконструкции	Новые предприятия	Предприятия, добившиеся положительных результатов	Предприятия, увеличившие объемы производства в 1,2 раза
Республика Каракалпакстан	37	4	2	27	24
Андижанский	37	8	1	24	22
Бухарский	49	6	3	35	24
Джизакский	27	7	-	17	17
Кашкадарьинский	31	1	4	23	23
Навайский	27	3	-	21	19
Наманганский	36	4	2	26	16
Самаркандский	51	11	-	34	29
Сырдарьинский	16	4	-	11	10
Сурхандарьинский	37	2	4	27	16
Ташкентский	37	3	1	29	27
Ферганский	52	9	1	36	20
Хорезмский	61	1	3	50	24
Город Ташкент	63	12	1	44	43
Итого	561	75	22	404	314

Таблица 4.1.3 (часть 2)

Регион, вилайат	Из них:					
	Количество работников		Объем производства, млрд. сум		Внесенные инвестиции	
	на 01.01.08	на 01.01.09	на 01.01.08	на 01.01.09	млрд. сум	млн. долл.
Республика Каракалпакстан	1676	2087	11,8	16,6	1,7	1,1
Андижанский	2407	5678	6,8	33,8	3,5	30,6
Бухарский	1521	2012	7,7	14,2	4,6	5,2
Джизакский	482	804	1,8	4,6	4,9	15,0
Кашкадарьинский	1326	1473	8,5	7,4	2,4	-
Навайский	2394	2420	33,8	32,6	3,4	6,3
Наманганский	1190	1365	4,1	6,6	0,9	1,3
Самаркандский	4159	4412	21,0	30,1	22,6	1,8
Сырдарьинский	598	943	8,6	32,2	1,0	2,0
Сурхандарьинский	3237	3365	9,8	12,4	1,5	2,1
Ташкентский	11753	12371	105,7	141,9	12,4	27,7

Ферганский	3906	4250	14,1	26,5	3,7	12,3
Хорезмский	3405	3946	20,3	25,3	7,1	0,7
Город Ташкент	8890	10815	106,5	149,4	7,2	8,7
Итого	46944	55941	360,4	533,5	76,9	114,7

Следовательно, продолжение в стране процессов структурного преобразования и диверсификации экономики является важным фактором обеспечения устойчивого и пропорционального экономического роста, повышения конкурентоспособности национальной экономики и достижения ускоренного развития.

4.2. Дальнейшее усиление намеченных мер по поддержке малого бизнеса

Президент страны в своем произведении отметил: «В 2009 году приоритетной остается задача дальнейшего ускоренного развития сферы услуг и малого бизнеса как важнейшего фактора обеспечения занятости, повышения качества жизни населения»¹.

В 2009 году как никогда остро стоит задача дальнейшей поддержки малого бизнеса, который создает новые рабочие места и в наших условиях формирует доходы более 70 % занятого населения.

По этой причине в Антикризисной программе особое внимание уделено стимулированию развития малого бизнеса. Эти меры включают как налоговые и кредитные льготы, так и дальнейшее углубление институциональных реформ в целях создания более благоприятного бизнес-климата для развития малого бизнеса и частного предпринимательства.

В частности, в целях поддержки вновь создаваемых малых и частных предприятий предусмотрено двукратное увеличение ресурсной базы Фонда льготного кредитования. В результате этого с каждым годом значительно увеличиваются размеры выделяемых субъектам малого бизнеса кредитов (рис. 4.2.1).

... мобильный характер малого бизнеса, его способность относительно легко приспосабливаться к изменениям конъюнктуры рынка и запросов потребителей, делает его незаменимым инструментом создания новых рабочих мест и повышения доходов населения в период мирового экономического кризиса.

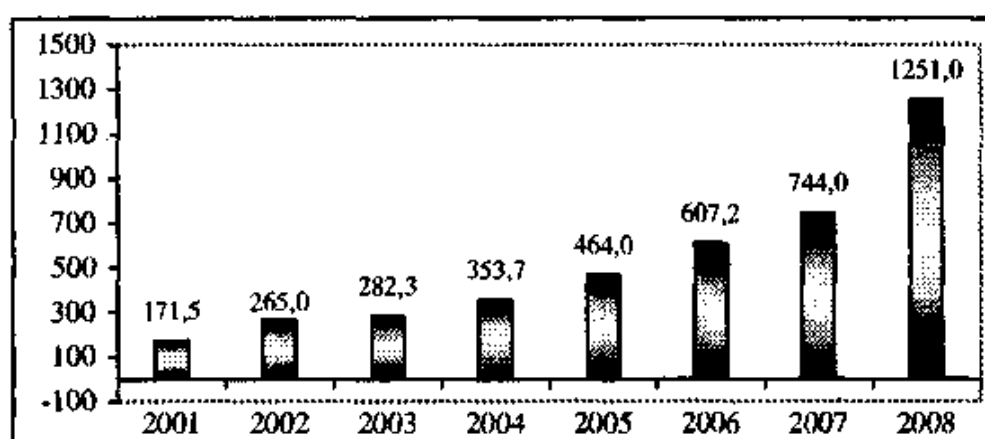
И. Каримов (из книги)

¹ Каримов И. Мировой финансово-экономический кризис, пути и меры по его преодолению в условиях Узбекистана. – Т.: Узбекистон, 2009.

Наряду с этим, продлен срок действия предоставленных льгот, увеличен максимальный срок выдачи кредитов под пополнение оборотных средств с 12 до 18 месяцев.

С 1 января текущего года ставки единого налогового платежа для малых предприятий, работающих в сфере промышленности, снижены с 8 до 7 %, а микрофирмы и малые предприятия, оказывающие финансовые, бытовые и прочие услуги, освобождены от уплаты единого налогового платежа сроком на 3 года. При этом дивиденды учредителей микрофирм и малых предприятий, негосударственных хозяйствующих субъектов в части средств, направляемых на инвестиции и расчеты за ранее полученные кредиты, освобождены от налогообложения сроком на 5 лет.

Рис. 4.2.1. Размеры кредитов, выделенных для поддержки малого бизнеса и частного предпринимательства, млрд. сум



Также ставка единого налогового платежа снижена до 1 % для аптек, осуществляющих розничную и оптовую торговлю в труднодоступных и горных территориях. Взимание сборов на регистрацию предпринимательской деятельности в труднодоступных и горных территориях установлено в размере 20 % установленной ставки, а с торговых предприятий – в размере минимальной месячной заработной платы. В прошлом году достигнуты позитивные изменения в деле обеспечения финансовыми средствами деятельности субъектов малого бизнеса и частного предпринимательства. Снижены ставки льготных кредитов, например, с 5 до 3 % - кредитные ставки, выделяемые для открытия бизнеса и т.д.

Осуществлены меры по дальнейшему расширению возможностей субъектов малого бизнеса и частного предпринимательства в деле использования сырья и ресурсов. В частности, со 136 до 195 повысились позиции видов высоколиквидной, монопольной продукции, продаваемой через биржевые торги.

В соответствии с Постановлением Кабинета Министров Республики Узбекистан от 4 марта 2008 года под № 36 «О совершенствовании

механизма выставления на биржевых торгах монопольных видов продукции с учетом сезонных требований» Государственному комитету по демонополизации, поддержке конкуренции и предпринимательства предоставлена возможность по внесению соответствующего изменения в полномочия по обязательному выставлению на биржевых торгах монопольной продукции и в материальные балансы высоколиквидных товаров.

В целях повышения возможности участия субъектов малого бизнеса и частного предпринимательства на биржевых торгах комиссионные расходы за биржевые услуги снижены в среднем до 25 % и залог, выплачиваемый за участие в биржевых торгах, повышен до 10 %.

В целях создания удобств для предпринимателей, разработаны проекты документов по снижению размера следующих платежей:

- платежи за разработку архитектурно-планировочных заданий (АПЗ) – до 2 раз;
- платежи за проведение экологической экспертизы – от 20 % до 90 %;
- расходы на перевод жилой площади в категорию нежилой – до 9 раз;
- расходы на экспертизу проектных документов – до 2 раз.

Также вообще отменены платежи за открытие и закрытие в банке расчетного счета.

В целях повышения эффективности деятельности сферы малого бизнеса и частного предпринимательства проведена экспертиза более 200 проектов регулирующих ее законодательных актов. В результате этого внесены изменения и дополнения в 26 законов, проведена экспертиза 76 проектов ведомственных нормативно-правовых и подзаконных актов.

Антикризисной программой предусмотрено также сокращение в 2009 году количества проверок хозяйствующих субъектов еще не менее чем на 30 процентов.

4.3. Важные задачи в деле ускоренного развития сферы услуг

Проводимые в последние годы в республике со стороны правительства последовательные меры по поддержке и стимулированию малого бизнеса и частного предпринимательства, ряд принимаемых программных направлений по развитию отдельно взятых отраслей в сфере услуг, способствует развитию высокими темпами сферы оказания услуг и сервиса, а также сферы бытового обслуживания.

Ярким тому подтверждением могут служить Постановления Президента Республики Узбекистан от 17 мая 2006 года под № ПП-325 «О развитии сферы услуг и сервиса в 2006-2010 годах», от 21 мая 2007 года под № ПП-640 «О дополнительных мерах по ускорению развития сферы услуг и сервиса в Республике Узбекистан до 2010 года». В частности, в Постановлении о дополнительных мерах по ускорению развития в нашей

республике до 2010 года сферы услуг и сервиса определены следующие основные направления:

- создание благоприятных условий для дальнейшего усиления предпринимательской деятельности в сфере оказания услуг;
- доведение до 2010 года доли объема услуг в валовом внутреннем продукте до 49 процентов;
- увеличение видов услуг, предоставляемых жителям сельской местности;
- ускоренное развитие наряду с традиционными видами также новых перспективных видов, в частности, юридических, консалтинговых, банковских, финансовых, страховых, лизинговых и оценочных услуг;
- повышение уровня и качества услуг отечественных предприятий на мировом рынке, а также на основе этого увеличение экспорта услуг;
- подготовка кадров, осуществляющих деятельность в сфере услуг и сервиса, всемерная поддержка повышения их квалификации.

В результате осуществления намеченных в постановлениях задач общий объем оказанных в 2008 году услуг населению возрос на 121,3 % и составил 20082,7 млрд. сумов.

Ускоренными темпами развиваются современные, передовые виды услуг – телекоммуникационные услуги, сотовая телефонная связь, финансово-банковские услуги, выделение кредитов на лизинговой основе, страхование, туризм-экскурсия и др. В 2008 году в сфере услуг создано более 215 тысяч новых рабочих мест, открыто 2103 пункта торгового и 5138 бытового обслуживания.

В республике по итогам 2008 года на душу населения оказано услуг на 738,5 тысяч сумов, в частности, транспортных услуг - на 243,8 тысяч сумов, торговых и общепита – на 128,8 тысяч сумов, коммунальных услуг – на 113,4 тысяч сумов. Общий объем бытового обслуживания по сравнению с 2007 годом возрос на 121,5 %.

В структуре бытового обслуживания населения более активно развиваются современные виды услуг. В общем объеме бытовых услуг доля услуг по ремонту и диагностике технической исправности легковых автомобилей составляет 12,9 %, ремонту сложного технического оборудования – 10,6 %, строительству и ремонту индивидуального жилья, а также ремонту квартир в многоэтажных домах – 12,1 %, транспортным перевозкам грузов населения – 12,4 %, парикмахерских услуг – 5,6 %.

Вместе с тем, следует отметить не полное задействование имеющихся возможностей в деле развития данной сферы.

Несмотря на схожие условия в расположенных поблизости друг от друга территорий, предоставляемые в них услуги резко отличаются между собой. Если в городе Ташкенте на каждого человека оказано услуг на 2711 тысячи сумов, в Навоийской области – 958,3 тысяч сумов, в Ташкентской области – 848,8 тысяч сумов, то данный показатель в Республике

Каракалпакстан составил 209,6 тысяч сум, в Сурхандарьинской области – 289,7 тысяч сум, в Джизакской области – 314,2 тысяч сумов.

Система оказания услуг сельским жителям также не отвечает ныне возрастающим современным требованиям. В 2008 году 26,8 % общего объема оказанных услуг приходится на сельское население, то есть объем услуг, оказанных каждому сельчанину оказался в 4,9 раза меньше по сравнению с услугами, предоставленными горожанину.

Кроме того, не на требуемом уровне развиваются новые виды услуг, в частности, финансовые, лизинговые, консалтинговые, юридические и другие виды услуг, которые необходимы для создания благоприятного климата в деле развития предпринимательства. Несмотря на наличие колоссальных возможностей в сфере туристических услуг, в данной сфере также допускается промедление и инертность. В этом препятствием служит то, что в регионах не создана система по оказанию туристических услуг, не развита реклама по внутреннему туризму, населению страны не известны туристические маршруты в пределах республики.

Несмотря на установленные в постановлении Президента значительные льготы, в частности, освобождение сроком на 3 года от уплаты налога на доход за платные спортивные услуги, оказываемые в детских спортивных сооружениях и от индивидуального налогового платежа, в кишлаках вообще не развивается данный вид услуг. Несмотря на то, что в отчетный год 75 % из 203 вновь построенных и реконструированных детских спортивных комплексов были сданы в эксплуатацию в сельской местности, объемы предоставляемых в них услуг сокращаются.

В связи с этим в принятом правительством нашей страны постановлении о развитии сфер услуг и сервиса определены в высоких показателях степень роста объемов услуг. В 2009 году намечено создание 1389 новых предприятий бытового обслуживания. Основная часть данных объектов будет создана в сельской местности. В намеченных пунктах предусматривается организация ежегодно более 200 тысяч новых рабочих мест. Необходимо коренным образом пересмотреть территориальные программы по развитию сферы услуг и принять дополнительные меры по их ускоренному развитию в сельской местности как важнейшему фактору занятости людей, особенно молодежи, и повышения качества жизни на селе.

Главная задача здесь - определить ситуацию с позиции предпринимателя: что ему мешает и какая помощь от государства нужна для развития своего дела. Особое внимание следует уделить созданию условий, необходимых частному сектору для расширения видов оказываемых услуг в сельской местности.

ГЛАВА 5. РАЗВИТИЕ ПРОИЗВОДСТВЕННОЙ И СОЦИАЛЬНОЙ ИНФРАСТРУКТУРЫ, ДАЛЬНЕЙШЕЕ СОВЕРШЕНСТВОВАНИЕ БАНКОВСКОГО ДЕЛА – ВАЖНЫЙ ФАКТОР МОДЕРНИЗАЦИИ СТРАНЫ

5.1. Суть и основные задачи программы дальнейшего развития производственной и социальной инфраструктуры

Президент страны в своем произведении определил, что **следующий важнейший приоритет – это дальнейшее развитие производственной и социальной инфраструктуры как важнейшего фактора модернизации страны и увеличения занятости населения.**

Имеется ряд причин придания исключительного значения данной приоритетной задаче. В частности:

во-первых, развитие инфраструктуры создает необходимые благоприятные условия для размещения новых предприятий и развития экономики в целом, расширяет доступ к освоению богатых минерально-сырьевых ресурсов страны;

во-вторых, развитая система производственной инфраструктуры, прежде всего, автомобильных и железных дорог, эффективное их функционирование служат важнейшим условием и фактором снижения общих издержек производства, что повышает конкурентоспособность производимой продукции и в целом нашей экономики;

в-третьих, развитие социальной инфраструктуры, обеспечение населения чистой питьевой водой, системой энергообеспечения, строительство объектов социальной сферы в конечном итоге направлены на повышение качества жизни населения;

в-четвертых, развитие инфраструктуры является обширной сферой приложения труда. Это позволяет создать новые рабочие места и обеспечить занятость населения, особенно молодежи, повысить уровень доходов и благосостояния людей.

Из этого видно, что обеспечение устойчивого экономического роста в стране, дальнейшее развитие реального сектора экономики во многом зависят от уровня обеспеченности хозяйствующих субъектов производственной инфраструктурой.

В целях обеспечения опережающего развития современной производственной и социальной инфраструктуры, создания на этой основе благоприятных условий для устойчивого и динамичного развития экономики принята и взята под контроль специальная Программа «О дополнительных мерах по дальнейшему развитию производственной и социальной инфраструктуры на 2009 год».

В результате обращения особого внимания в республике в 2008 году развитию сферы оказания услуг по основным видам производственной

инфраструктуры достигнуты его высокие показатели (табл. 5.1.1). Особое значение мы придаем развитию транспортной инфраструктуры, в первую очередь автомобильных и железных дорог. Реализация Программы развития автомобильных дорог общего пользования на 2007-2010 годы сегодня обеспечивает круглогодичную надежную транспортную связь между всеми регионами республики.

В частности, в течение прошлого года оказано услуг железнодорожного транспорта на 1108,0 млрд. сумов, по строительству и реконструкции автомобильных дорог - 397,2 млрд. сумов, услуг связи – на 1375,0 млрд. сумов, услуги по обеспечению электроэнергией - на 1786,1 млрд. сумов. В результате этого обеспечиваются рост и непрерывность производственной деятельности предприятий и организаций нашей страны.

Таблица 5.1.1

**Объемы услуг в отраслях производственной инфраструктуры,
млрд. сумов**

Отрасли производственной инфраструктуры	2008 г.	Расчеты на 2009 г.	Темп роста, %
Железнодорожный транспорт	1108,0	1390,0	125,5
Строительство и реконструкция автомобильных дорог	397,2	531,5	133,8
в том числе:			
- международного значения	175,9	251,9	143,2
- государственного значения	95,0	143,6	151,2
- местного значения	23,9	25,0	104,4
Связь	1375,0	1596,4	116,1
в том числе:			
- проводная	264,0	304,9	115,5
- сотовая	952,0	1104,7	116,0
Обеспечение электроэнергией	1786,1	1820,1	101,9

Ускоренный рост реального сектора экономики приводит к непрерывному росту потребностей к услугам производственной инфраструктуры. В соответствии с этим, как видно из таблицы 5.1.1, в 2009 году в значительной степени предусматривается повышение объемов услуг в данных отраслях, в частности, объемов строительства и реконструкции автомобильных дорог – на 133,8 %, объемов услуг железнодорожного транспорта – на 125,5 %, услуг связи – на 116,1 %.

Однако, следует отметить, что на основе имеющейся базы нельзя достичь таких темпов объема услуг производственной инфраструктуры.

Поэтому в 2008 году осуществлена значительная работа по обновления баз производственных инфраструктур (табл. 5.1.2).

Таблица 5.1.2

Объемы работ по обновлению баз производственных инфраструктур

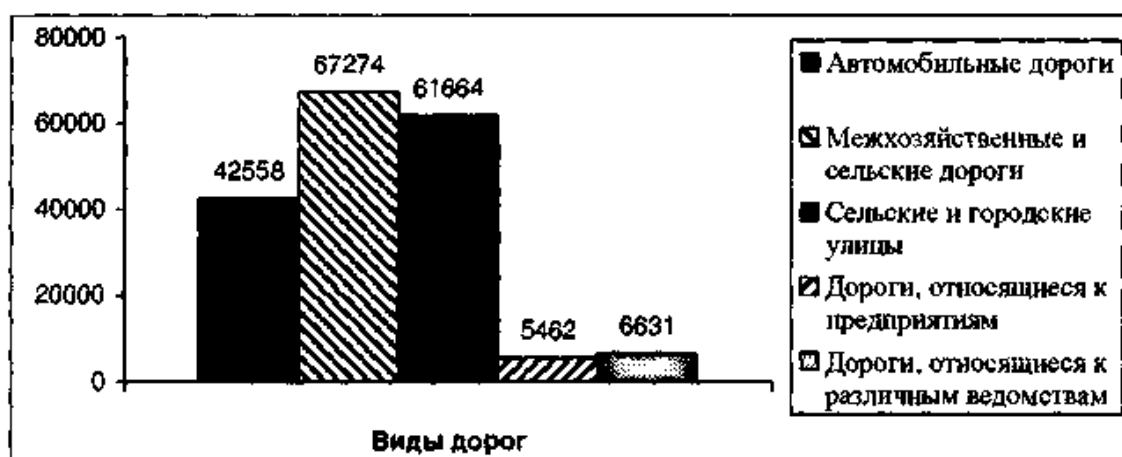
Отрасли производственной инфраструктуры	2008 г.	Расчет на 2009 г.	Темп роста, %
Модернизация и реконструкция железных дорог, км	220	280	127,3
Электрификация железнодорожных участков, км	28	86	307,1
Обновление железнодорожных локомотивов, ед.	18	20	111,1
Обновление парка грузовых вагонов, ед.	1543	1723	111,7
Обновление парка вагонов по перевозке пассажиров, ед.	8	8	100,0
Строительство железнодорожных мостов, ед.	4	3	75,0
Строительство и модернизация железнодорожных вокзалов, ед.	2	2	100,0
Строительство железнодорожных разъездов и путей входа в предприятие, ед.	4	5	125,0
Строительство и реконструкция автомобильных дорог, км	1728	1634	94,6
В том числе:			
- международного значения, км	472	518	109,7
- государственного значения, км	764	619	81,0
- местного значения, км	492	497	101,0
Строительство мостов, ед.	28	34	121,4
Строительство мостов, п/м	2211	2962	134,0
Прокладка опто-волоконных линий, км	535	70	13,1
Установка станций передачи сотовой связи, штук	1697	500	29,5
Строительство высоковольтных линий более 35 Кв, км	232,3	427,9	184,2
Строительство высоковольтных линий в 6-10 Кв, км	250	149,7	59,9

Как видно из таблицы 5.1.2, в 2009 году предусматривается

увеличить в 3 раза электрификацию железнодорожных участков, модернизацию и реконструкцию железных дорог – на 127,3%, строительство железнодорожных развязок и пути въезда на предприятие – на 125%, строительство мостов – на 121,4%, строительство высоковольтных линий – на 184,2%.

В составе производственной инфраструктуры также важное значение имеет сфера автомобильных дорог. В настоящее время общая протяженность автомобильных дорог составляет 183,6 тысяч километров, из них 23,2% - автомобильные дороги общего пользования, 36,6% - межхозяйственные сельские дороги, 33,6% - сельские и городские улицы, 3% - дороги, относящиеся к предприятиям, 3,6% - дороги, относящиеся к различным ведомствам (рис. 5.1.1).

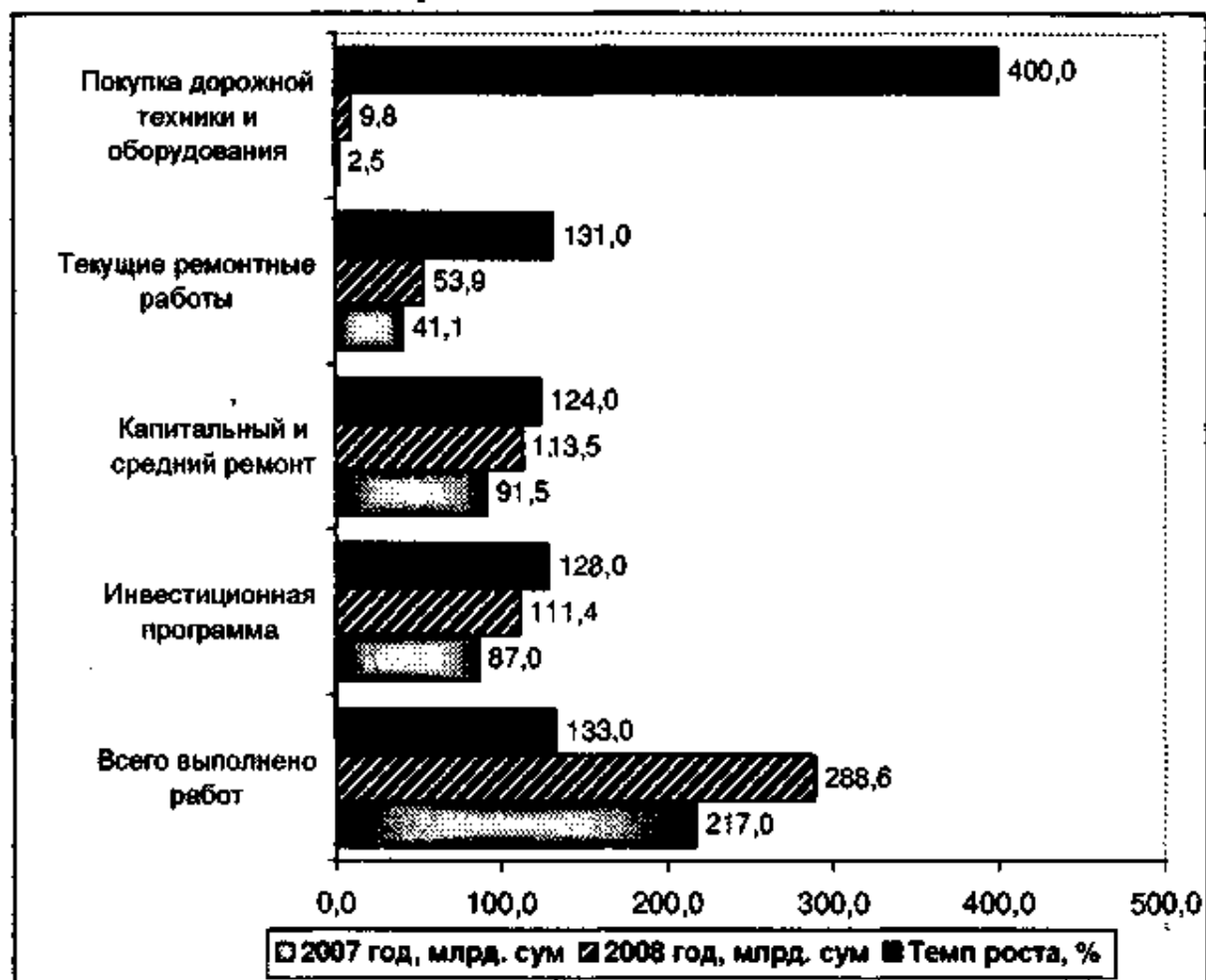
Рис. 5.1.1. Состав сети автомобильных дорог республики, км



В 2008 году осуществлена значительная работа по строительству и ремонту автомобильных дорог общего пользования (рис. 5.1.2). В частности, в целом выполнено работ на сумму 288,6 млрд. сумов, что на 133% больше по сравнению с прошлым годом. По инвестиционной программе осуществлено работ на 111,4 млрд. сумов (128%), по капитальному и среднему ремонту – на 113,5 млрд. сумов (124%), текущему ремонту – на 53,9 млрд. сумов (131%), по покупке дорожно-ремонтной техники и оборудования – на 9,8 млрд. сумов (больше в 4 раза).

Также в 2008 году выполнено работ по ремонту сельских автомобильных дорог на 12671 млн. сумов, в том числе по капитальному ремонту – на 1371 млн. сумов, по среднему ремонту – на 4617 млн. сумов, текущему ремонту – на 6683 млн. сумов. В результате этого произведен полный ремонт дорог в объеме 4702 тыс. км. м.

Рис. 5.1.2. Показатели по строительству и ремонту автомобильных дорог общего пользования



Для более надежного транспортного обслуживания в 2009 году предусматривается вместе с принятыми дополнительными мерами модернизировать более 400 км автомобильных дорог общего пользования международного значения.

В частности, намечается строительство 4-полосной международной автомобильной дороги по маршруту Бейнеу - Бухара - Самарканд - Ташкент - Андижан, а также стратегических участков дорог Бухара – Алат и Самарканд – Гузар (табл. 5.1.3).

Наряду с этим ставится задача расширить масштабы реконструкции и капитального ремонта дорог местного значения за счет средств местных бюджетов и Республиканского дорожного фонда.

Большое значение для нас имеет и дальнейшее продолжение строительства железнодорожных полотен. В текущем году необходимо завершить работы по благоустройству новой железнодорожной линии Тошгузар-Байсун-Кумкурган.

Необходимо осуществить строительство новой железнодорожной ветки к перерабатывающему комплексу Дехканабадского завода калийных удобрений, реализовать дополнительно предусмотренные меры по

строительству двухпутной электрифицированной линии Джизак-Янгиер и
однопутной электрифицированной линии Янгиер - Фархад.

Таблица 5.1.3

**Автомобильные дороги, входящие в состав Узбекской национальной
автомагистральной сети**

Направления узбекской национальной автомагистрали и названия входящих в ее структуру дорог	Общая протяженность, км	Протяженность 4-полосных частей, км	Протяженность 2-полосных частей, км
Бейнеу-Кунград-Бухара-Навои-Самарканд-Ташкент-Андижан	2047	908	1139
Бейнеу-Кунград	328	-	328
Кунград-Нукус	111	16	95
Нукус-Бухара	540	3	537
Объезд г. Бухары	5	-	5
Бухара-Навои	107	107	-
Навои-Самарканд	169	169	-
Самарканд-Ташкент	308	308	-
Ташкент-Андижан	387	305	82
Гулистан-Ахангаран	92	-	92
Бухара-Алат	98	83	15
Бухара-Карши-Гузар-Термез	436	241	195
Бухара-Карши	177	177	-
Карши-Гузар	48	48	-
Гузар-Термез	211	16	195
Самарканд-Гузар	174	22	152
Итого:	2755	1254	1501

Большие перспективы открываются в связи с принятием решения о создании свободной индустриальной экономической зоны на базе аэропорта города Навои, а также передаче в управление международному оператору – корейской компании «Кореан Эйр» вновь построенного аэродрома в городе Навои.

Рис. 5.1.3. Карта Узбекской национальной автомагистральной сети



Создание международного интермодального логического центра позволит использовать его не только в качестве трансконтинентального транспортно-экспедиционного узла, соединяющего Юго-Восточную Азию с Европой. В то же время он будет содействовать созданию новых высокотехнологичных производств в Навоийском вилайете и соседних регионах.

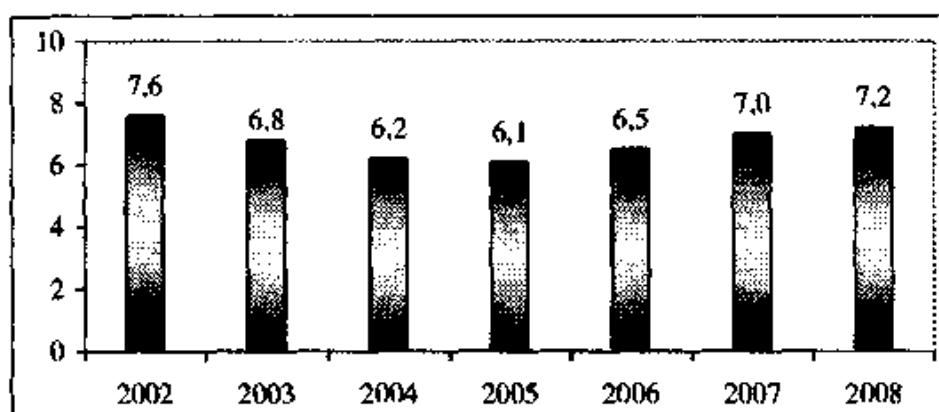
5.2. Развитие объектов социальной инфраструктуры и усиление работ по благоустройству – основа повышения благосостояния населения

Огромна роль услуг социальной инфраструктуры в повышении уровня жизни и росте благосостояния населения. В соответствии с этим, в нашей стране большое внимание уделяется развитию данной сферы. В последние годы в республике достигаются значительные успехи в деле развития социальной инфраструктуры.

Если в 2007 году в деле обеспечения населения жильем было сдано в эксплуатацию 6964,5 тысяч кв. м жилья, то в 2008 году данный показатель достиг 7239,8 тысяч кв. метров (рис. 5.2.1).

В результате ускорения работ по строительству и сдаче в эксплуатацию жилья, как одного из важных показателей повышения уровня жизни населения, в течение ряда лет также возрастают объемы общего жилищного фонда. Если в 2002 году жилищный фонд составлял 360,9 млн. кв. м, то данный показатель в 2006 году возрос до 386,9 млн. кв. м, а в расчете на каждого жителя с 14,3 до 14,6 кв. м.

Рис. 5.2.1. Общая площадь сданного в эксплуатацию жилья, млн. кв.м.



В то же время следует также принять во внимание то, что рост социально-экономического развития и обеспеченность жилищным фондом не дают достаточного представления об уровне благосостояния населения. В этом направлении значительную роль играет уровень благоустройства жилищного фонда, то есть доля жилищной площади в общем объеме жилищного фонда, оснащенной водопроводной сетью, канализацией, центральной отопительной системой, ванной, природным газом, горячей водой.

В целях расширения объемов подрядных работ по капитальному ремонту, реконструкции и строительству жилья, удовлетворения растущих потребностей населения предусмотрено создание в городах и районах частны: специализированных ремонтно-строительных организаций, осуществляющих на условиях «под ключ» работы по планировке, дизайну, строительству, реконструкции и ремонту объектов жилищного фонда.

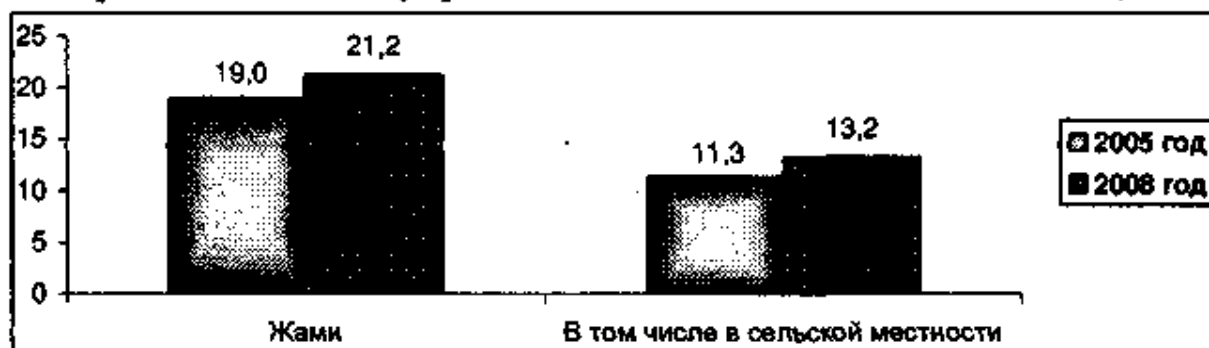
Для этого необходимо провести сплошную инвентаризацию жилищного фонда независимо от их ведомственной подчиненности, на предмет выявления неиспользуемого аварийного и ветхого жилья, пустующих помещений в многоквартирных домах, включая общежития и незавершенные строительством объекты. По выявленным фактам необходимо принять решения, имея в виду передачу данных зданий в ведение местных органов власти, также разработать конкретные программы по их реконструкции и капитальному ремонту. Реализация этих программ позволит привлечь для проведения подрядных работ дополнительно десятки тысяч рабочих, будет способствовать значительному улучшению жилищных условий наших людей.

Когда речь идет об объектах социальной инфраструктуры, следует признать важность развития учреждений, непосредственно восстанавливающих и обеспечивающих здоровье населения – больниц, санаториев, зон отдыха, пансионатов, санаториев-профилакториев, домов отдыха и др.

В числе объектов социальной сферы также большое значение имеют образовательные учреждения. В нашей стране осуществляется значительная

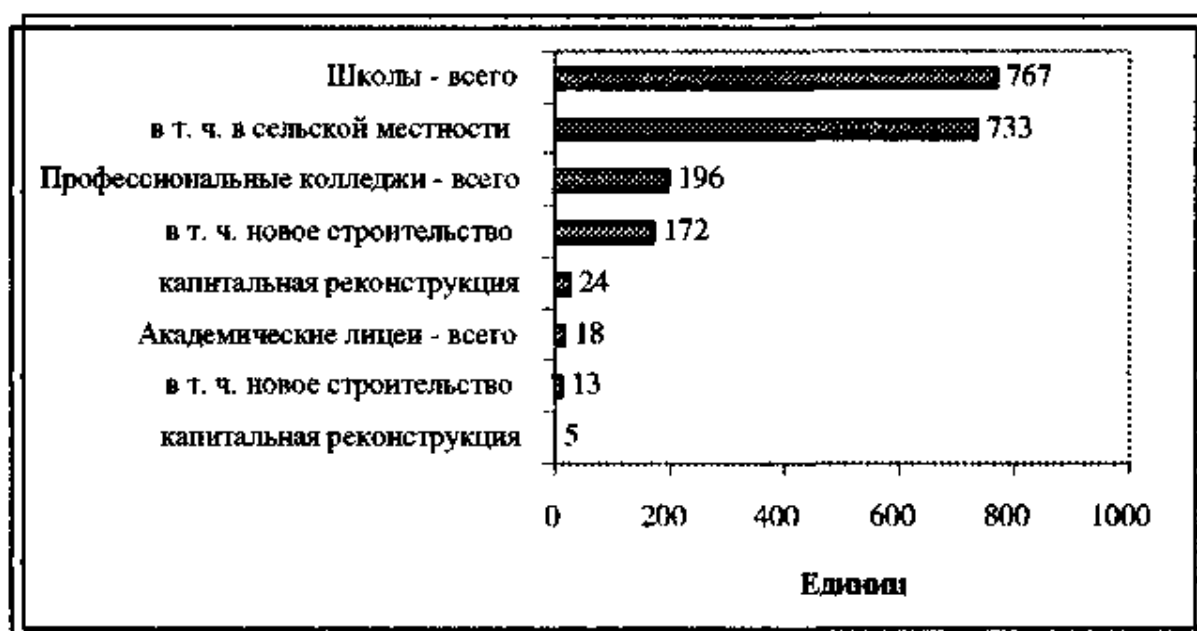
работа в деле развития образовательных учреждений, качественному совершенствованию их деятельности. В результате в течение 2005-2008 годов в дошкольных образовательных учреждениях показатель по охвату детей 5-6 летнего возраста с 19% возрос до 21,2%, в том числе в городе с 36,2 до 39,5%, в сельской местности – с 11,3 до 13,2% (рис. 5.2.2).

Рис. 5.2.2. Показатели охвата детей 5-6 летнего возраста дошкольными образовательными учреждениями в течение 2005-2008 годов, %



В 2009 году предусматривается сдача в эксплуатацию 767 общеобразовательных школ (из них 733 или 96,5% - в сельской местности), 196 профессиональных колледжей, 18 академических лицеев (рис. 5.2.3).

Рис. 5.2.3. Школы, профессиональные колледжи и лицеи, сдача в эксплуатацию которых предусматривается в 2009 году, единиц



Самое важное в нашей стране разрабатываются меры по ускоренному развитию объектов социальной инфраструктуры, кардинальному улучшению благоустройства населенных пунктов, созданию за счет этого дополнительных рабочих мест.

5.3. Дальнейшее усиление мер по совершенствованию банковской системы

Президент страны в своем произведении подчеркнул, что в 2009 году приоритетной остается задача и по дальнейшему совершенствованию банковского дела, стимулированию привлечения свободных средств населения и хозяйствующих субъектов на депозиты в коммерческие банки.

В нашей стране развитию и укреплению банковской системы придается особое значение.

В частности, в 2008 году осуществленные в банковской системе реформы были направлены на выполнение приоритетных задач, намеченных в ряде принятых указов и постановлений Президента и правительства страны:

- повышение уровня капитализации банков и расширение ресурсной базы путем привлечения средств населения, субъектов предпринимательства и инвесторов к акциям и депозитам банков;
- дальнейшее расширение участия банков в инвестиционных процессах, модернизации предприятий, технологическом и техническом перевооружении, финансовая поддержка субъектов малого бизнеса;
- осуществление эффективного контроля в банках, расширение банковских инфраструктур, повышение качества банковских услуг и создание новых удобств для клиентов;
- дальнейшее совершенствование системы расчетов, расширение привлечения наличных денежных средств в банковский оборот;
- осуществление ряда мер в деле обеспечения доступа банков к национальному рейтингу индивидуальной оценки и рейтингам международных рейтинговых компаний.

... именно банки являются той, образно говоря, кровеносной системой, которая питает всю нашу экономику, от состояния которой зависит финансово-экономическая стабильность в стране. - В первую очередь банкам, их учредителям необходимо завершить начатую работу по повышению уровня капитализации, довести размеры своих уставных капиталов до установленных параметров.

И. Каримов (из книги)

В рамках мер, направленных на привлечение частного капитала в уставной капитал банков, акции 17 коммерческих банков включены в листинг фондового рынка и в течение 2008 года их акции на сумму 20,6 млрд. сумов непосредственно на фондовой бирже были проданы по цене выше номинальной стоимости. В результате в течение прошлого года число акционеров возросло на 23663, более 98 % которых составили физические лица.

В целях обеспечения путем дальнейшего повышения уровня

капитализации финансовой устойчивости банков, имеющих стратегическое значение, а также активизации их участия в реализации инвестиционных проектов, на основе соответствующих указов и постановлений Президента Республики Узбекистан определено выделение средств из госбюджета по повышению уставного капитала коммерческих банков. В частности, осуществляются соответствующие меры по повышению уставных капиталов государственно-коммерческого «Халк банки» в 2009-2012 годах до 200 млрд. сум, акционерно-коммерческого банка «Микрокредитбанк» в 2009 году до 150 млрд. сумов, акционерно-коммерческого банка «Агробанк» (бывший «Пахтабанк») до 100 млрд. сумов, акционерно-коммерческого банка «Кишлок курилиш банк» (бывший «Галлабанк») - до 150 млрд. сумов, уставного капитала государственного акционерно-коммерческого банка «Асака» до 300 млрд. сумов (табл. 5.3.1).

Таблица 5.3.1

Динамика средств, выделяемых из госбюджета для повышения уставного капитала банков, млрд. сумов

Наименование банка	Объявленный уставной капитал	Эмиссия и размещение дополнительных акций					
		всего	в том числе				
			2008 г.	2009 г.	2010 г.	2011 г.	2012 г.
Халк банки	200	120	20	30	30	20	20
Асакабанк	300	147	100	48	-	-	-
Узпромстройбанк	100	65	63	2	-	-	-
Микрокредитбанк	150	72	54	18	-	-	-
Прочие	150	86	35	51	-	-	-
Итого		491	272	149	30	20	20

В 2008 году путем осуществления данных процессов:

- уставной капитал государственно-коммерческого банка «Халк банки» доведен до 100 млрд. сумов;


- уставной капитал акционерно-коммерческого банка «Узпромстройбанк» путем эмиссии дополнительных акций в размере 65,4 млрд. сумов – до 100 млрд. сумов;

- уставной капитал акционерно-коммерческого банка «Микрокредитбанк» путем выпуска дополнительно акций на 66,2 млрд. сумов – до 141,5 млрд. сумов.

В прошлом году количество коммерческих банков, осуществляющих деятельность в нашей республике, достигло 30. Из них 3 – государственно-коммерческие, 11 – акционерно-коммерческие, 11 – частных и 5 банков с участием иностранного капитала (рис. 5.3.1).

Число филиалов и отделений коммерческих банков, осуществляющих деятельность в различных регионах нашей страны, достигло 800.

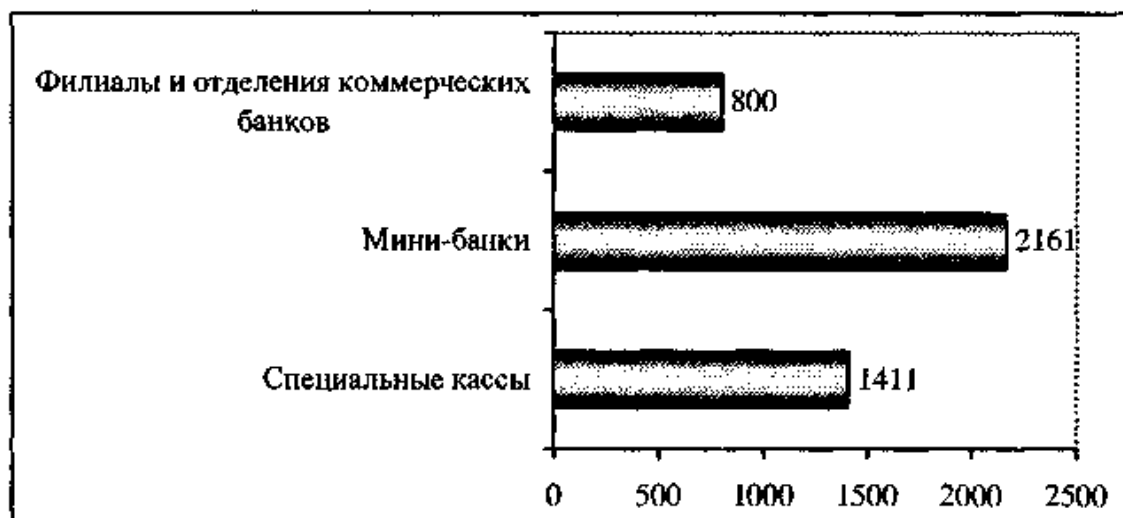
Рис. 5.3.1. Количество и состав осуществляющих деятельность коммерческих банков



Количество мини – банков, созданных коммерческими банками в целях создания удобств населению в сфере оказания банковских услуг, в 2008 году увеличилось на 107 и достигло 2161, которые оказывают почти все виды банковских услуг.

Количество созданных коммерческими банками специальных касс, в соответствии с требованиями Постановления Президента Республики Узбекистан от 7 ноября 2007 года под № ПП-726, в целях дальнейшего расширения возможностей по оказанию кассовых услуг клиентам, а также создания удобств для осуществления коммунальных и других платежей, превысило 1411 (рис. 5.3.2).

Рис. 5.3.2. Дальнейшее расширение банковской системы в 2008 году, единиц



В частности, в целях расширения банковской инфраструктуры на территории рынков в течение прошлого года были созданы 582

специальных касс для принятия платежей от предпринимателей за рыночные услуги и других платежей.

Расширение в нашей республике инфраструктуры банков еще более усилило конкурентную среду среди банков.

Рост объема капитала и привлеченных от клиентов депозитов дают возможность дальнейшего расширения участия банков в структурном преобразовании, модернизации производства в базовых отраслях экономики, реализации перспективных и высокоэффективных инвестиционных проектов, расширении производства потребительских товаров, финансовой поддержке предпринимательства и малого бизнеса. Установление налоговых льгот по доходам, полученным от выделенных банками долгосрочных инвестиционных кредитов, стимулирует участие банков в данных процессах. В результате еще более активизировалось выделение со стороны банков кредитов для модернизации и технического перевооружения предприятий ведущих отраслей.

Кроме того, была продолжена работа банков также в деле выделения населению потребительских и ипотечных кредитов для покупки товаров длительного пользования и строительства, покупки жилья (рис. 5.3.3). В целом, общие активы банков в 2008 году возросли на 30,1 %.

Рис. 5.3.3. Основные показатели деятельности банков в 2008 году, млрд. сумов



В последние годы ускоренно развивается система использования пластиковых карточек, являющихся одним из средств привлечения свободных денежных средств в банковский оборот и расширения объема безденежных расчетов.


Предоставление в соответствии с постановлениями правительства таможенных льгот при импортировании оборудования, касающегося системы пластиковых карточек, используемых при осуществлении

платежей посредством пластиковых карточек, послужило дальнейшему стимулированию деятельности банков в этом направлении.

В течение 2008 года со стороны банков в обращение были выпущены дополнительно 787,8 тысяч штук пластиковых карточек, в торговых и обслуживающих объектах было установлено дополнительно 9 тысяч 752 терминалов.

Количество выпущенных в обращение пластиковых карточек достигло 4,5 млн., терминалов, установленных в торговых и обслуживающих пунктах – 27504 (рис. 5.3.4).

Рис. 5.3.4. Количество выпущенных в обращение пластиковых карточек и обслуживающих терминалов




Меры, осуществляемые в деле совершенствования законодательной базы небанковских организаций (кредитных союзов, микрокредитных организаций и ломбардов), создают основу для расширения сети небанковских кредитных организаций и усиления конкурентной среды между банками и небанковскими кредитными организациями.

В частности, в результате принятых мер на 1 января 2009 года их количество достигло 138, в том числе кредитных союзов – 78, микрокредитных организаций – 26, ломбардов – 34 (рис. 5.3.5).

В значительной степени возрастают также основные показатели небанковских кредитных организаций. В частности, общие активы кредитных союзов в 2008 году увеличились на 63,8 млрд. сумов, и на 1 января 2009 года составили 112 млрд. сумов, а их кредитный портфель возрос на 59,5 млрд. сумов и составил 102,4 млрд. сумов.

Рис. 5.3.5. Количество небанковских кредитных организаций, единиц



Вместе с тем в 2008 году наблюдались высокие темпы роста общих активов и объема кредитного портфеля микрокредитных организаций и ломбардов.

5.4. Меры по устранению факторов, сдерживающих рост сбережений в банках, их приток в банковскую систему

В произведении Президента страны особое внимание уделяется необходимости самым тщательным образом проанализировать, какие факторы сегодня сдерживают рост сбережений, их приток в банковскую систему, и принять дополнительные меры. Речь идет о создании действенных и долгосрочных стимулов в привлечении свободных средств населения и хозяйствующих субъектов в банковский сектор, о наращивании возможностей банковского сектора для расширения кредитования реального сектора экономики.

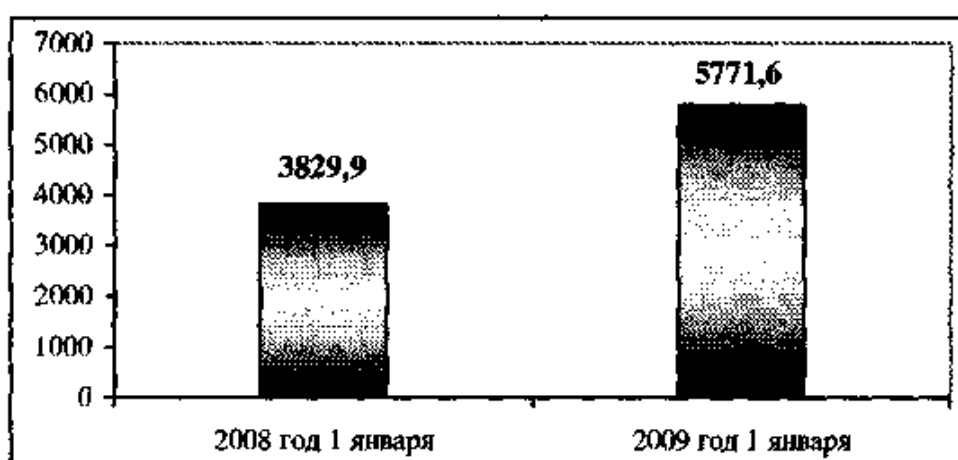
Учитывая важность данных вопросов, в соответствии с Указом Президента Республики Узбекистан от 18 ноября 2008 года № УК-4053 «О мерах по дальнейшему повышению финансовой устойчивости предприятий реального сектора экономики», в целях ускорения налаживания финансового оздоровления и производства на производственных предприятиях-банкротах, которые приняты на баланс коммерческих банков, с участием Центрального банка Республики Узбекистан и коммерческих банков Ассоциации банков Узбекистана разработаны «Практические рекомендации по антибанкротному управлению

Кардинально следует перестроить работу банков в связи с возложением на них задач по расширению инвестиционной деятельности. В первую очередь надо укрепить специальные службы коммерческих банков, которые занимаются экспертизой и открытием финансирования инвестиционных проектов.
И. Каримов (из книги)

предприятием», направленные на финансовое оздоровление, восстановление предприятий-банкротов, их техническую и технологическую модернизацию, перевооружение, производство конкурентоспособной продукции на внутреннем и внешнем рынках.

За прошедшие годы также осуществлена работа, направленная на рост сбережений в банках, их приток в банковскую систему. В частности, в 2008 году, в целях кредитной поддержки со стороны банков отраслей экономики, были еще более активизированы меры по расширению ресурсной базы банков путем привлечения на банковские депозиты денежных средств физических и юридических лиц. Объемы привлеченных в целом депозитов в 2008 году увеличились на 50,7 %. По состоянию на 1 января 2009 года они составили 5771,6 млрд. сумов (рис. 5.4.1).

Рис. 5.4.1. Объемы привлеченных на банковские депозиты денежных средств физических и юридических лиц, млрд. сумов



Создание в соответствии с Указом Президента Республики Узбекистан от 20 февраля 2008 года под № УК-3968 льгот по принятию от резидентов – физических лиц переведенных на депозитные счета денежных средств в национальной и иностранной валюте оказало позитивное воздействие на рост объемов банковских вкладов физических лиц.

В течение 2008 года со стороны коммерческих банков населению были предложены в национальной валюте более 300, в иностранной валюте – свыше 100 видов привлекательных вкладов. В результате, остаток средств населения в кредитных организациях в 2008 году повысился на 69 %, по состоянию на 1 января 2009 года составил 1 723,8 млрд. сумов.

Наряду с этим, в соответствии с Указом Президента Республики Узбекистан от 28 ноября 2008 года № УП-4057, полное гарантирование независимо от размеров вкладов граждан на депозитных счетах

коммерческих банков служит дальнейшему укреплению доверия населения к банковской системе. По состоянию на 1 января 2009 года в Фонде гарантирования банковских вкладов граждан сформированы средства в размере 41,5 млрд. сумов.

Согласно Постановлению Президента Республики Узбекистан от 31 октября 2008 года «О проведении среди коммерческих банков республики конкурса по привлечению вкладов населения», по итогам 2008 года был проведен первый конкурс между коммерческими банками по привлечению свободных денежных средств населения на банковские вклады. Основная цель проведения данного мероприятия заключается в дополнительном стимулировании и активизации деятельности коммерческих банков по привлечению свободных денежных средств населения во вклады в банках, укреплении ресурсной базы банков для дальнейшего расширения их инвестиционных возможностей, а также повышении качества оказываемых населению банковско-финансовых услуг. Проведение данного конкурса по итогам 2008 года имеет важное значение в дальнейшем расширении предоставляемых коммерческими банками услуг населению. С принятием данного Постановления Президента Республики Узбекистан еще более активизировалась деятельность коммерческих банков по привлечению вкладов населения, а также внедрено множество новых видов вкладов. Данные мероприятия, в свою очередь, оказывают позитивное влияние на дальнейшее развитие банковской системы. По итогам 2008 года объемы вкладов населения в банках возросли в 1,7 раза¹.

Президент страны И.А. Каримов в завершении своей книги выразил свое убеждение в том, что реализация выработанных антикризисных мер, предусмотренных в разработанной в нашей стране Антикризисной программе мер, позволит достойно противостоять вызовам и угрозам мирового финансово-экономического кризиса, предотвратить его негативное влияние на нашу экономику. Вместе с тем он отметил, что данная программа создаст основу для выхода Узбекистана после завершения кризиса еще с более сильной, устойчивой, сбалансированной экономикой, занять свою прочную нишу на мировых рынках, обеспечить на этой основе динамичный экономический рост, последовательное решение стоящих перед нами приоритетных задач по дальнейшему повышению уровня жизни и благосостояния нашего населения.

¹ <http://cbu.st.uz/uz/press>

ИСПОЛЬЗОВАННАЯ ЛИТЕРАТУРА

1. Каримов И.А. Мировой финансово-экономический кризис, пути и меры по его преодолению в условиях Узбекистана. – Т.: Узбекистон, 2009. – 56 с.

2. Дальнейшая модернизация и обновление страны – требование времени. Доклад Президента Республики Узбекистан Ислама Каримова 13 февраля 2009 года на заседании Кабинета Министров, посвященном итогам социально-экономического развития страны в 2008 году и важнейшим приоритетам экономической программы на 2009 год // Народное слово, 2009 год 14 февраля.

3. Обеспечение приоритета интересов человека – главная цель всех проводимых реформ и преобразований. Доклад Президента Республики Узбекистан Ислама Каримова на заседании Кабинета Министров, посвященном итогам социально-экономического развития страны в 2007 году и важнейшим приоритетам углубления экономических реформ в 2008 году // Народное слово, 2008 йил 9 февраля.

4. Обеспечить поступательное и устойчивое развитие страны – важнейшая наша задача. Доклад Президента Ислама Каримова на торжественном собрании, посвященном 16-й годовщине принятия Конституции Республики Узбекистан. 2008 год 5 декабря.

5. Наша главная цель – неуклонно следовать курсом построения свободного общества и благополучной жизни. Доклад Президента Ислама Каримова на торжественном собрании, посвященном 15-летию Конституции Республики Узбекистан // Народное слово, 2007 год 8 декабря.

6. Доклад Президента на совместном заседании Олий Мажлиса, Кабинета Министров, Аппарата Президента Республики Узбекистан, посвященном 16-й годовщине Независимости Узбекистана // Народное слово, 2007 год 31 августа.

7. Гарантия нашей благополучной жизни - построение демократического правового государства, либеральной экономики и основ гражданского общества. Доклад Президента Республики Узбекистан Ислама Каримова на заседании Кабинета Министров, посвященном итогам социально-экономического развития страны в 2006 году и важнейшим приоритетам углубления экономических реформ в 2007 году // Народное слово, 2007 год 13 февраля.

8. Каримов И.А. Закрепляя достигнутые результаты, последовательно стремиться к новым рубежам // Народное слово, 2006 год 11 февраля.

9. Наша главная цель - демократизация и обновление общества, реформирование и модернизация страны. Доклад Президента Республики

Узбекистан Ислама Каримова на совместном заседании Законодательной палаты и Сената Олий Мажлиса // Народное слово, 2005 год 19 января.

10. Программа мер по выполнению приоритетов и направлений социально-экономического развития Республики Узбекистан на 2008 год // Народное слово, 2008 год 12 февраля.

11. Решение заседания Кабинета Министров Республики Узбекистан. Об итогах социально-экономического развития республики в 2008 году и важнейших приоритетах устойчивого развития экономики в 2009 год 13 февраля.

12. Решение заседания Кабинета Министров Республики Узбекистан. Об итогах социально-экономического развития республики в 2006 году и важнейших приоритетах углубления экономических реформ в 2007 году. 2007 год 12 февраля // Народное слово, 2007 год 15 февраля.

13. Постановление Президента Республики Узбекистан. О Государственной программе «Год социальной защиты» // Народное слово, 2007 год 24 января.

14. Указ Президента Республики Узбекистан от 5 января 2006 года № УП-3706. О мерах по стимулированию расширения кооперации между крупными промышленными предприятиями и производством услуг на базе развития надомного труда.

15. Постановление Президента Республики Узбекистан. О мерах по стимулированию увеличения поголовья скота в личных подсобных, дехканских и фермерских хозяйствах. 2006 год 23 марта.

16. Постановление Президента Республики Узбекистан. О мерах по ускорению развития сферы услуг и сервиса в Республике Узбекистан в 2006-2010 годах. 2006 год 17 апреля.

17. Постановление Президента Республики Узбекистан. О мерах по совершенствованию деятельности Госкомимущества Республики Узбекистан. 2006 год 26 апреля.

18. Официальный сайт Министерства сельского и водного хозяйства Республики Узбекистан: <http://www.agro.uz>.

19. Официальный сайт Центрального банка: <http://cbu.st.uz>.

20. Официальный сайт Ассоциации банков Республики Узбекистан: <http://uba.uz>.

21. Материалы регионального семинара Председателя Совета Министров Республики Каракалпакстан, заместителей хокимов вилоятов и города Ташкента, помощников по духовно-просветительской работе, хокимов районов и городов, 14 января-1 февраля 2009 года.

ПРИЛОЖЕНИЕ. Важные меры, намеченные в Государственной программе «Год развития и благоустройства села»

№ п.п.	Разделы программы и намеченные в них важные меры	Объемы финансовых средств
I-раздел. Дальнейшее совершенствование и укрепление законодательной и нормативно-правовой базы для еще более полного обеспечения интересов сельских жителей		
1.1.	Внесение в «Земельный кодекс», «Кодекс об административной ответственности», Законы «О фермерском хозяйстве», «О дехканском хозяйстве», «О воде и водопользовании» изменений, предусматривающих оптимизацию объема предоставленных фермерским хозяйствам земельных площадей, улучшение мелиоративного состояния земель, повышение ответственности за использование земельно-водных ресурсов.	
1.2.	Разработка проектов Указов и Постановлений Президента Республики Узбекистан, предусматривающих кардинальное совершенствование системы проектирования и строительства в сельской местности, в том числе: <ul style="list-style-type: none"> - осуществление застройки сельских населенных пунктов в соответствии с генеральными схемами развития и архитектурно-планировочной застройки; - осуществление строительства жилья в соответствии с типовыми проектами из современных строительных материалов; - создание специализированной проектной организации с региональными филиалами для проектирования строительства жилья в сельской местности; - создание специализированного банка по сельскому строительству с сетью региональных отделений; - создание специализированных организаций, осуществляющих строительство, ремонт жилья и объектов производственной и социальной инфраструктуры в сельской местности. 	
II-раздел. Коренное совершенствование системы организации архитектурной планировки сельских населенных пунктов, проектирования строительства жилья и объектов социальной сферы на селе		
2.1.	<ul style="list-style-type: none"> - строительство объектов социально-культурного, санитарно-бытового назначения с учетом природно-климатических условий и рельефа местности, социально-демографических особенностей, наличия местных строительных и нерудных материалов, вовлечения имеющейся строительной индустриальной базы; - поэтапная разработка и внедрение генеральных планов и новых типовых проектов развития сельских населенных пунктов и территорий; - создание головного специализированного проектно-изыскательного института «Кишлоккурилишлойида»; - разработка предложений по экспериментальной типовой застройке отдельных населенных пунктов в регионах 	

№ п.п.	Разделы программы и намеченные в них важные меры	Объемы финансовых средств
	(Каршинский район Кашкадарьинской области, Булакбашинский район Андижанской области, Кунградский район Республики Каракалпакстан); - проведение конкурса на лучшую застройку сельского населенного пункта «Лучшее село», «Лучшая область» с учреждением пяти поощрительных премий.	
III-раздел. Повышение качества жизни на селе на основе дальнейшего развития производственной и социальной инфраструктуры в сельской местности		
3.1.	Улучшение жилищных условий сельского населения: - разработка программы развития индивидуального строительства жилья в сельской местности на 2009-2015 годы по типовым проектам; - обеспечение ввода в текущем году в сельской местности жилья общей площадью 7100 тыс. кв. м. - создание специализированного коммерческого банка по сельскому строительству с разветвленной сетью региональных отделений; - капитальный ремонт индивидуального жилья общей площадью не менее 500,0 тыс. кв. м за счет кредитования; - проведение сплошной инвентаризации сельских населенных пунктов с численностью населения 5000 человек – в 2009 году и свыше 2000 человек – в 2010 году на предмет выявления перспективной потребности населения и юридических лиц в питьевом водоснабжении, электроэнергии; - выявление наличия дополнительных земельных площадей для строительства жилья и дополнительной численности работников по содержанию, благоустройству и озеленению соответствующих населенных пунктов; - организация упрощенного кредитования сельского населения	494,2 млрд. сумов; 23,3 млн. долл. США
	- внедрение механизма выделения долгосрочного льготного кредита молодым семьям – членам фермерских хозяйств под строительство жилого фонда по типовым проектам; - организация деятельности в Республике Каракалпакстан и каждой области специализированных подрядных организаций по ремонту, реконструкции и строительству жилья с освобождением их от всех видов налогов и платежей во внебюджетные фонды.	
3.2.	Развитие на селе автомобильных дорог и улучшение транспортного обслуживания: - осуществление мероприятий по ремонту 1913,9 км автомобильных дорог; - повышение уровня и качества автотранспортных услуг, оказываемых сельскому населению, за счет дальнейшего развития маршрутов в сельской местности и открытия дополнительно 67 автобусных маршрутов.	45 млрд. сум.

№ п.п.	Разделы программы и намеченные в них важные меры	Объемы финансовых средств
3.3.	<p>Обеспечение сельского населения чистой питьевой водой:</p> <ul style="list-style-type: none"> - строительство новых водоводов и водопроводных сетей общей протяженностью 1836 км; - реконструкция объектов водоснабжения в 304 сельских населенных пунктах; - осуществление инвестиционных проектов по водоснабжению за счет заемных средств и кредитов международных финансовых институтов; <p>Строительство водопроводных сетей в рамках проекта «Совершенствование системы питьевого водоснабжения в Республике Каракалпакстан и Хорезмской области»:</p> <ul style="list-style-type: none"> - в частности: строительство водопроводных сетей в Кегейлийском районе Республики Каракалпакстан протяженностью 15,2 км, Берунийском районе – 61,2 км, Кушкупирском районе Хорезмской области – 14 км, водозабор «Хива-Янгларык» - 18 км. <p>Строительство водопроводных сетей в рамках проекта «Водоснабжение и санитария сельских населенных пунктов Кашкадарьинской и Навоийской областей»:</p> <p>В частности:</p> <ul style="list-style-type: none"> - в Камашинском районе Кашкадарьинской области – 53 км, Касанском районе – 98 км; - Кизилтепинском районе Навоийской области – 63 км, Нуратинском районе – 32 км. - восстановление и реконструкция водозаборов в Алтынсайском, Кумкурганском, Музрабадском, Ангорском, Шерабадском, Бандыханском и Кызырикском районах Сурхандарьинской области; - разработка проекта программы дальнейшего развития устойчивого водообеспечения сельских территорий на 2010-2015 годы. 	<p>36260 млн. сум</p> <p>20345 млн. сум</p> <p>7,5 млн. долл.</p> <p>10,8 млн. долл.</p> <p>625 млн. сум</p>
3.4.	<p>Подъем на качественно новый уровень сферы услуг и сервиса на селе:</p> <p>в частности:</p> <ul style="list-style-type: none"> - создание 140 тысяч новых рабочих мест за счет открытия в сельской местности в 2009 году 452 объектов розничной торговли, 126 объектов общепита, 1856 объектов бытового обслуживания; - обеспечение функционирования в 2009-2015 г.г.в каждом сельском населенном пункте с числом жителей более 500 человек не менее одного минибанка; - создание сети информационно-ресурсных центров в населенных пунктах с численность до 5 тысяч (электронный библиотечный фонд, сеть «ZiyoNet» и другая видеопроекторная аппаратура); - телефонизация объектов инфраструктуры социального значения (3363 школ, 2388 дошкольных учреждений, 1249 	<p>32,9 млрд. сум.</p> <p>5 млн. долл.</p> <p>На 1 ИРЦ - 200 млн. сум</p>

№ п.п.	Разделы программы и намеченные в них важные меры	Объемы финансовых средств
	сельских врачебных пунктов, 93 колледжа, 70 больниц), развитие почтовой связи	
3.5.	<p>Благоустройство сельских населенных пунктов:</p> <ul style="list-style-type: none"> - усиление материально-технической базы отделов благоустройства сельских районов, обеспечение их тракторами и другой специальной транспортной техникой; - строительство предприятий по выпуску строительных материалов, предприятий по производству цемента, гипса, извести, мини-заводов по выпуску в год 81 млн.штук кирпича, предприятий по изготовлению в год 1630 млн. кровельных материалов; - благоустройство 84 дехканских рынков. 	37,2 млрд. сум
IV-раздел. Расширение производства отечественных строительных материалов, внедрение индустриальных и сборных технологий строительства объектов на селе с использованием сборных конструкций и местных материалов		
4.1.	<p>В частности:</p> <ul style="list-style-type: none"> - строительство завода по производству цемента (в год 74 тысячи тонн, в Андижанской и Ташкентской областях); - строительство завода по производству извести (в год 3,5 тысячи тонн, в Андижанской, Кашкадарьинской и Навоийской областях); - строительство кирпичных заводов (в 10 областях, общая мощность в год выпуск 81,1 млн.штук); - пуск в эксплуатацию 6 заводов с мощностью производства 2130 штук кровельных материалов в год; - восстановление и реконструкция 6 карьеров по выпуску строительных материалов; - ввод в действие новых мощностей по выпуску современных отделочных материалов: гипсокартона (200 тысяч кв.м), сухих отделочных смесей (5 тысяч тонн), алебаstra и мела (900 тонн); - ввод в действие мощностей по выпуску оконных, дверных блоков (10 тысяч кв.м.); - строительство предприятий по выпуску отделочных материалов, окон, дверей, создание 77 фирменных магазинов и филиалов по реализации отделочных материалов, строительных материалов. 	17,2 млрд. сум
V-раздел. Создание благоприятных условий для бесперебойного и гарантированного обеспечения села необходимыми энергетическими ресурсами за счет реконструкции существующих и строительства новых объектов энергоснабжения		
5.1.	<ul style="list-style-type: none"> - капитальный ремонт существующих сетей электроснабжения протяженностью 2558,3 км; - строительство новых линий электропередачи протяженностью 153,9 км и 2 подстанций; 	310,6 млрд. сум

№ п.п.	Разделы программы и намеченные в них важные меры	Объемы финансовых средств
	<ul style="list-style-type: none"> - реконструкция и ремонт систем электроснабжения, расположенных в сельской местности, имеющихся высоковольтных сетей в 4900 км; - новое строительство 896,6 км линий электропередач и 29 подстанций; - капитальный ремонт в 2009-2012 годах объектов высокого давления – 854,5 км, среднего и низкого давления – 1406 км; - капитальный ремонт газораспределительных сетей – 271,1 км. 	
VI-раздел. Последовательное углубление экономических реформ в сельском хозяйстве, дальнейшая поддержка фермерского движения, укрепление его материальной и финансовой базы, предоставление фермерам новых льгот и преференций, обеспечение надежной защиты формирующихся на селе новых имущественных отношений, интересов среднего класса – собственников, предпринимателей, деловых людей		
6.1.	<ul style="list-style-type: none"> - разработка системы мер по поддержке фермерских хозяйств – как основной формы организации сельскохозяйственного производства и среднего класса собственников на селе – в вопросах привлечения инвестиций, организации перерабатывающих производств, основанных на современных минитехнологиях, создания новых рабочих мест. - разработка проекта Постановления Кабинета Министров «О дополнительных мерах по стимулированию деловой активности и предпринимательской деятельности в сельской местности»; - совершенствование системы оказания услуг фермерам; - обеспечение техникой сельскохозяйственных товаропроизводителей – всего 7547, из них 5902 единиц – за счет лизинга, 1208 – за счет кредитов коммерческих банков, 437 – за счет собственных средств; - улучшение племенного дела путем увеличения доли искусственного осеменения до 20% и завоза 7000 голов племенного скота, также повышение качества зооветеринарных услуг; - расширение кормовой базы животноводства путем доведения площадей кормовых посевов до 324,6 тысяч га. 	22,0 млрд. сум
VII-раздел. Кардинальное повышение плодородия почвы, прежде всего на основе осуществления целенаправленных комплексных мер по улучшению мелиоративного состояния земель, в соответствии с утвержденной Государственной программой мелиоративного улучшения орошаемых земель на период 2008-2012 годы		
7.1.	<ul style="list-style-type: none"> - укрепление материально-технической базы ассоциаций водопользователей, ассоциаций фермерских хозяйств, в частности, доставка им 130 экскаваторов, 30 бульдозеров и мелиоративных машин; - строительство, ремонт и восстановление 12234 км магистральных, межрайонных и межхозяйственных коллекторов и 	213,4 млрд. сум; 142,5 млн. долл.

№ п.п.	Разделы программы и намеченные в них важные меры	Объемы финансовых средств
	<p>2828 км закрытых, горизонтальных и вертикальных дренажей;</p> <ul style="list-style-type: none"> - восстановление, ремонт и реконструкция 3006 вертикальных дренажных и оросительных колодцев; - ремонт ирригационных сооружений (каналов, водохранилищ, гидротехнических сооружений); - ремонт и восстановление 68 насосных станций, 458 наблюдательных сетей, 4472 гидротехнических сооружений, 5250 гидростов, 2710 насосных агрегатов; - строительство и реконструкция 4639 км каналов, 305 млн.кубометров водохранилищ; - разработка и внедрение программы капельного орошения на 2009-2020 годы. 	
<p>VIII-раздел. Дальнейшее ускоренное развитие на селе промышленного производства и строительства, создание компактных предприятий по переработке плодоовощной и животноводческой продукции, оснащенных современной техникой и технологиями, подъем на качественно новый уровень сферы услуг и сервиса, обеспечение на этой основе трудоустройства сельского населения, прежде всего молодежи, повышения доходов и благосостояния людей</p>		
8.1.	<ul style="list-style-type: none"> - развитие в сельской местности трудоемких производств, обеспечивающих создание не менее 65 тысяч новых рабочих мест, в частности: <ul style="list-style-type: none"> - животноводстве, птицеводстве и тепличном хозяйстве (35 тысяч рабочих мест); - переработке сельскохозяйственной и мясо-молочной продукции (8 тыс.); - в цехах по производству швейных изделий, обуви, мебели (9 тыс.); - в цехах по производству кондитерских и пищевых продуктов (6 тыс.); - в цехах по производству стройматериалов из местного сырья (7 тыс.); - организация постоянно действующей выставки-продажи и ярмарок (по продаже минитехнологий, продукции); - организация надомного труда и народного ремесленничества, обеспечивающих 70 тысячами рабочих мест; - за счет обеспечения в каждом сельском районе не менее 50 малообеспеченных семей крупным рогатым скотом создание 7000 новых рабочих мест. 	<p>202,0 млрд. сум</p>
<p>IX-раздел. Улучшение охраны здоровья людей, повышение медицинской культуры населения, дальнейшее развитие и повышение уровня и качества системы образования на селе, укрепление материальной базы школ и профессиональных колледжей в сельской местности</p>		
9.1.	<ul style="list-style-type: none"> - реализация инвестиционного проекта «Здоровье-2» (оснащение медицинским оборудованием отделений экстренной медицинской помощи); 	<p>90 млн. долл.; 1214,8 млрд. сум</p>

№ п.п.	Разделы программы и намеченные в них важные меры	Объемы финансовых средств
	<ul style="list-style-type: none"> - укрепление материально-технической базы учреждений родовспоможения; - улучшение материально-технической базы домов «Мурувват»; - улучшение материально-технической базы санаториев ветеранов войны и труда; - иммунизация профилактическими прививками детей в возрасте до 2-х лет; - определение мер улучшения качества профилактического лечения в сельской местности; - ввод в строй в 2009/2010 годах 6 академических лицеев, 164 профессиональных колледжей, 733 общеобразовательных школ; - строительство 65 новых школ, капитальная реконструкция 668 школ, капитальный ремонт 615 школ; - обеспечение 1703 школ мебелью, учебно-лабораторным оборудованием и компьютерами; - реконструкция 168 детских спортивных сооружений. 	

**Ходнев Баходир Юнусович,
Бекмурадов Адхам Шарипович,
Гафуров Убайдулло Вахобович,
Тухлиев Бозор Каримович**

**Учебное пособие по изучению произведения
Президента Республики Узбекистан
Ислама Каримова**

**«МИРОВОЙ ФИНАНСОВО-ЭКОНОМИЧЕСКИЙ
КРИЗИС, ПУТИ И МЕРЫ ПО ЕГО ПРЕОДОЛЕНИЮ
В УСЛОВИЯХ УЗБЕКИСТАНА»**

Редакторы Алехина З.Ф., Устименко А.П.
Корректор Мадумарова Г.
Технический редактор Мирхидаятова Д.

Подписано в печать 10.04.2009. Формат 84x108 1/32.
Усл. печ.л. 7,2. Тираж 2000.

Издательство «Экономика» при ТГЭУ,
100003, Ташкент, пр. Узбекистанский, 49.

Отпечатано в ООО «Sigma-Print»
Заказ № 47